



ASILO  
EN  
CIFRAS

2009



GOBIERNO  
DE ESPAÑA

MINISTERIO  
DEL INTERIOR

SECRETARÍA  
GENERAL TÉCNICA





Asilo en cifras 2009 [Recurso electrónico] / [edición a cargo de la Dirección General de Política Interior, Subdirección General de Asilo (Oficina de Asilo y Refugio)]. – [Madrid]: Ministerio del Interior, Secretaría General Técnica, 2010.– 1 disco (CD-ROM) ; 12 cm

NIPO 126-10-002-3 (CD-ROM). – NIPO 126-10-001-8 (en línea)  
D.L. M-16420-2010

1. Derecho de asilo-España-Estadísticas. 2. Refugiados-España-Estadísticas I. España. Oficina de Asilo y Refugio

**Edición a cargo de:**

Dirección General de Política Interior.  
Subdirección General de Asilo (Oficina de Asilo y Refugio)

Catálogo general de publicaciones oficiales  
<http://www.060.es>



Fecha de edición: Marzo 2010  
NIPO (CD ROM): 126-10-002-3  
NIPO (en línea): 126-10-001-8  
Depósito Legal M-16420-2010  
Imprime: Math Printer S.L.  
Camino de Hormigueras 122 Bis –6ª planta – Nave QI  
28031 Madrid



<b>LA PROTECCIÓN INTERNACIONAL EN ESPAÑA.....</b>	<b>3</b>
<b>INTRODUCCIÓN.....</b>	<b>9</b>
<b>PROCEDIMIENTO DE PROTECCIÓN INTERNACIONAL.....</b>	<b>9</b>
<b>METODOLOGÍA.....</b>	<b>13</b>
<b>GLOSARIO .....</b>	<b>14</b>
<b>DATOS ESTADÍSTICOS.....</b>	<b>15</b>
<b>I. LOS SOLICITANTES DE ASILO EN ESPAÑA .....</b>	<b>17</b>
1. Datos comparativos de los solicitantes de asilo en los países de la U.E. 2008-2009.....	17
2. Evolución de los solicitantes de protección internacional 2004- 2009.....	19
3. Evolución de los solicitantes de protección internacional por lugar de presentación de la solicitud 2005-2009 .....	19
4. Solicitantes de protección internacional por lugar de presentación de la solicitud .....	20
5. Solicitantes de protección internacional por áreas geográficas.....	20
6. Solicitantes por áreas geográficas y países de procedencia.....	21
7. Principales países de origen de los solicitantes de protección internacional .....	22
8. Solicitantes de protección internacional por sexo .....	23
9. Solicitantes de protección internacional por tramos de edad .....	23
10. Solicitantes de protección internacional por nivel de estudios .....	24
11. Solicitantes de protección internacional por sector de ocupación laboral .....	24
12. Datos sociales de los solicitantes por países y sexo.....	25
13. Datos sociales de los solicitantes por países y edad .....	26
14. Datos sociales de los solicitantes por países y nivel de estudios .....	28
15. Datos sociales de los solicitantes por países y sector de ocupación laboral.....	30
16. Solicitantes de protección internacional por provincias más significativas .....	32
17. Solicitantes de protección internacional por documentación presentada.....	33
18. Solicitantes por nacionalidad alegada en orden decreciente .....	33
19. Solicitantes por nacionalidad alegada y lugar de presentación de la solicitud .....	34
20. Solicitantes por nacionalidad alegada y por meses .....	36
21. Solicitantes por nacionalidad alegada y documentación presentada .....	38
22. Solicitantes de protección internacional por nacionalidad alegada y por provincias .....	40
23. Solicitantes por nacionalidad alegada y por comunidades autónomas.....	48
24. Solicitantes de protección internacional menores no acompañados por países de procedencia..	52
25. Solicitantes de protección internacional menores no acompañados por sexo .....	52



## II. EL PROCEDIMIENTO EN LA PROTECCIÓN INTERNACIONAL.....53

26. Solicitantes que han retirado su solicitud de protección internacional por países de procedencia.....	53
27. Solicitantes que han retirado su solicitud de protección internacional por sexo .....	54
28. Solicitantes que han retirado su solicitud de protección internacional por edades .....	55
29. Solicitudes de protección internacional rechazadas por países de procedencia.....	56
30. Solicitudes de protección internacional rechazadas por sexo .....	58
31. Solicitudes de protección internacional rechazadas por edades .....	60
32. Concesión del derecho de protección internacional en España y reconocimiento de la condición de refugiado por países de procedencia.....	62
33. Concesión del derecho de protección internacional en España y reconocimiento de la condición de refugiado por sexo .....	63
34. Concesión del derecho de protección internacional en España y reconocimiento de la condición de refugiado por edades .....	64
35. Concesión de protección subsidiaria por países de procedencia.....	65
36. Concesión de protección subsidiaria por sexo .....	65
37. Concesión de protección subsidiaria por edades.....	66
38. Concesión de autorizaciones de permanencia por razones humanitarias por países de procedencia .....	67
39. Concesión de autorizaciones de permanencia por razones humanitarias por sexo .....	67
40. Concesión de autorizaciones de permanencia por razones humanitarias por edades .....	67

## III. SISTEMA REVISORIO .....69

41. Recursos contra resoluciones de asilo desestimadas por países de procedencia .....	69
42. Recursos contra resoluciones de asilo desestimadas por sexo.....	70
43. Recursos contra resoluciones de asilo desestimadas por edades.....	72
44. Recursos contra resoluciones de asilo estimadas: reconocimiento de la condición de refugiado por países de procedencia .....	74
45. Recursos contra resoluciones de asilo estimadas: reconocimiento de la condición de refugiado por sexo.....	74
46. Recursos contra resoluciones de asilo estimadas: reconocimiento de la condición de refugiado por edades .....	74
47. Recursos contra resoluciones de asilo estimadas: concesiones de protección subsidiaria por países de procedencia.....	75
48. Recursos contra resoluciones de asilo estimadas: concesiones de protección subsidiaria por sexo .....	75
49. Recursos contra resoluciones de asilo estimadas: concesiones de protección subsidiaria por edades .....	75



<b>IV. APLICACIÓN DEL REGLAMENTO DUBLÍN .....</b>	<b>76</b>
50. Requerimientos dirigidos a España por otros Estados parte para la toma a cargo y readmisión de solicitantes de protección internacional.....	76
51. Respuestas a los requerimientos dirigidos a España por otros Estados parte para la toma a cargo y readmisión de solicitantes de protección internacional .....	76
52. Requerimientos efectuados por España a otros Estados parte para la toma a cargo y readmisión de solicitantes de protección internacional .....	77
53. Respuestas a los requerimientos efectuados por España a otros Estados parte para la toma a cargo y readmisión de solicitantes de protección internacional .....	77
54. Peticiones de información (consultas) dirigidas a España por otros Estados parte .....	78
55. Peticiones de información (consultas) dirigidas por España a otros Estados parte .....	78
<b>V. APÁTRIDAS.....</b>	<b>79</b>
56. Evolución de los solicitantes del estatuto de apátrida 2001- 2009 .....	79
57. Evolución de las resoluciones del estatuto de apátrida 2001- 2009 .....	79











## INTRODUCCIÓN

Cabe destacar para este año 2009 la aprobación de la nueva ley 12/2009, de 30 de octubre, reguladora del derecho de asilo y de la protección subsidiaria, que entró en vigor el 20 de noviembre de 2009, quedando derogada la ley 5/1984, de 26 de marzo, reguladora del derecho de asilo y de la condición de refugiado.

Por protección internacional se entiende aquella que un Estado dispensa a los refugiados y otras personas en situación de necesitarla, en sustitución de sus autoridades nacionales; y comprende a refugiados, beneficiarios de protección subsidiaria, desplazados en caso de afluencia masiva y a los apátridas.

España, en cumplimiento de las obligaciones que ha contraído con su adhesión a los diferentes instrumentos internacionales de defensa de los derechos humanos, dispone de un sistema de protección internacional, cuya aplicación compete a la Dirección General de Política Interior, dependiente de la Subsecretaría del Ministerio del Interior. En concreto, la determinación del derecho de asilo, el derecho a la protección subsidiaria, la protección temporal a los desplazados y los apátridas, cuyo conjunto forma lo que se denomina protección internacional.

La Oficina de Asilo y Refugio es el órgano especializado encargado de la instrucción en materia de protección internacional. Está dirigida por el Subdirector General de Asilo y depende de la Dirección General de Política Interior.

La Comisión Interministerial de Asilo y Refugio (CIAR), integrada por representantes de los Ministerios de Justicia, Trabajo e Inmigración, Exteriores y de Cooperación, Igualdad e Interior, está presidida por el Director General de Política Interior. A todas sus sesiones es convocado el Alto Comisionado de las Naciones Unidas para los Refugiados (ACNUR). Su actividad principal es el examen de las solicitudes de protección internacional admitidas a trámite y la formulación de la correspondiente propuesta de resolución al Ministro del Interior.

## PROCEDIMIENTO DE PROTECCIÓN INTERNACIONAL

Es un procedimiento administrativo dirigido a identificar entre los solicitantes a las personas que están en necesidad de protección internacional:

- Refugiados según la definición de la Convención de Ginebra de 1951, a quienes se concede el derecho de asilo.
- Derecho a la protección subsidiaria a aquellas personas que no reúnen los requisitos establecidos en la Convención de Ginebra para ser reconocidos como refugiados, pero respecto de las cuales se aprecian motivos serios y fundados para pensar que el retorno al país de origen, pueda suponer un riesgo real de sufrir daños graves: pena de muerte, tortura o tratos inhumanos o degradantes, amenazas contra su vida o integridad en caso de conflicto.

El procedimiento es único para las dos clases de protección internacional, pues en él se estudia, en primer lugar, si la persona reúne los requisitos para ser reconocida como refugiada y, subsidiariamente, si no los reuniera, ésta se encontrara, no obstante, en una situación que le hiciese acreedora de la protección subsidiaria.

En el caso de que no se diera ninguna situación merecedora de la protección internacional, podrá autorizarse la permanencia en España de los solicitantes de asilo si concurrieran razones humanitarias.

La ley 12/2009 establece:

### **Solicitudes no admisibles presentadas en territorio.**

Podrán no admitirse a trámite a aquellas solicitudes cuando concurra alguna de estas circunstancias: que no corresponda su examen a España en aplicación del Reglamento de Dublín o de conformidad con los convenios internacionales de los que España sea parte, cuando el solicitante ya se halle reconocido como refugiado, cuando proceda de un tercer país seguro, cuando reitere una solicitud ya denegada o cuando sea nacional de un Estado miembro de la Unión Europea.

El plazo para la resolución de estas solicitudes es de un mes, transcurrido el cual sin dictarse o notificarse resolución de no admisión, se admiten a trámite.



### Solicitudes presentadas en puestos fronterizos/ Centros de internamiento de extranjeros

Podrán no admitirse a trámite las solicitudes en las que concurran las circunstancias expuestas en el apartado anterior.

Podrán ser denegadas si concurren los siguientes supuestos: cuando planteen cuestiones que no guarden relación con los requisitos para el reconocimiento de protección internacional, que el solicitante proceda de un país de origen considerado seguro, que incurra en alguno de los supuestos de exclusión o de denegación previstos en los artículos 8, 9, 11 y 12 de la ley 12/2009; o cuando formule alegaciones incoherentes, contradictorias, inverosímiles, insuficientes o que contradigan la información suficientemente contrastada sobre su país de origen.

El plazo de resolución será de cuatro días, pudiendo presentarse reexamen contra la misma en un plazo de dos días. Se dictara resolución sobre esta solicitud de reexamen en un plazo máximo de dos días. Cabe una ampliación de plazo hasta un máximo de diez días, a petición del ACNUR, si concurren circunstancias de exclusión o de denegación previstos en los artículos 8, 9, 11 y 12 de la ley 12/2009.

#### • Modalidades del procedimiento:

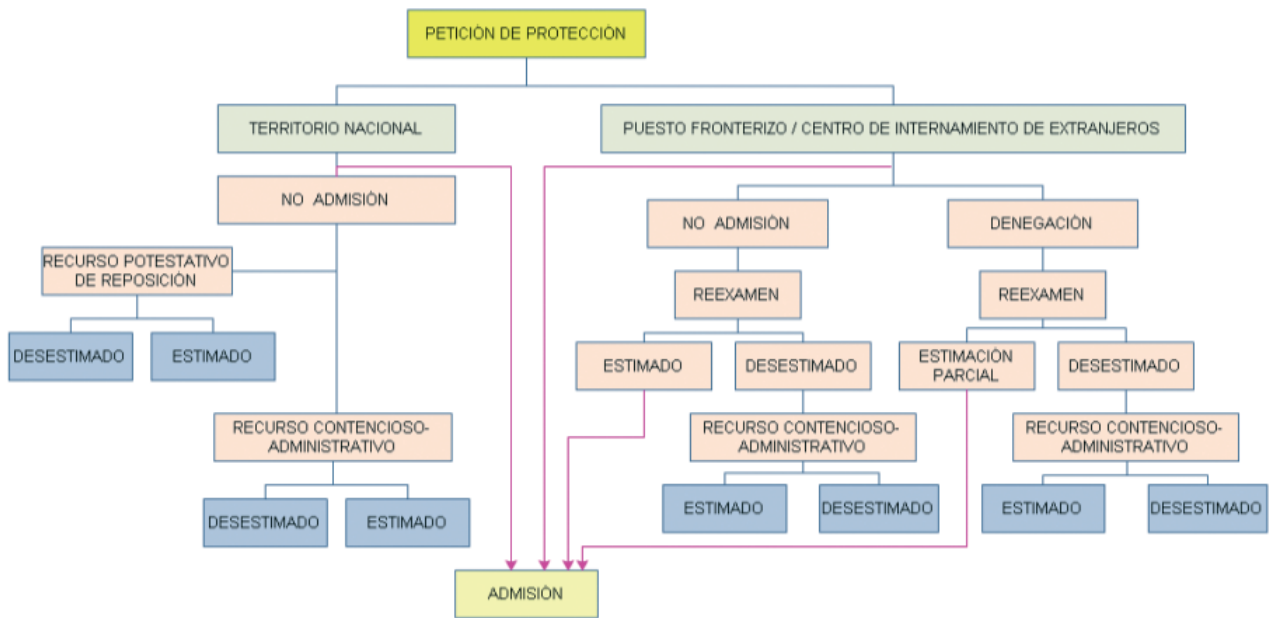
El procedimiento **ordinario** para la tramitación de las solicitudes admitidas a trámite es de seis meses.

La ley contempla una **tramitación de urgencia** para las solicitudes en las que concurran las siguientes circunstancias: que parezcan manifiestamente fundadas, que hayan sido formuladas por solicitantes con necesidades específicas, especialmente menores no acompañados, que planteen cuestiones que no guarden relación con los requisitos para el reconocimiento de la condición de refugiado o la concesión de la protección subsidiaria, que el solicitante proceda de un país de origen considerado seguro, que presente su solicitud transcurrido el plazo de un mes desde la entrada en territorio español, que incurra en supuesto de exclusión o denegación; y aquellas solicitudes presentadas en un Centro de internamiento de extranjeros admitidas a trámite.

Todas las resoluciones que se dictan en materia de protección son recurribles. En vía administrativa mediante la interposición de recurso potestativo de reposición contra las resoluciones de no admisión o de denegación. Y en vía judicial ante los Juzgados Centrales contra la no admisión y ante la Audiencia Nacional contra la denegación.

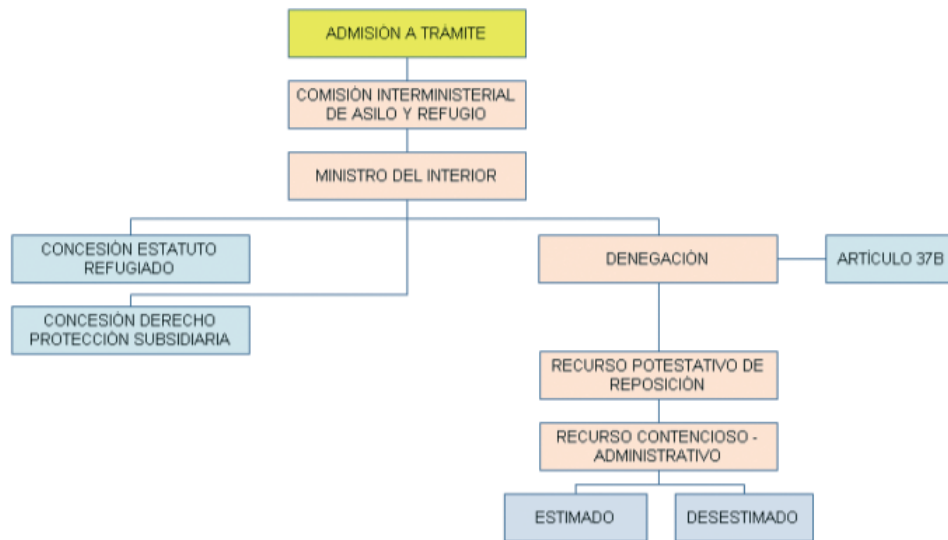


# PROCEDIMIENTO - PETICIÓN DE PROTECCIÓN





# PROCEDIMIENTO - ADMISIÓN A TRÁMITE





## METODOLOGÍA

Para la elaboración de esta publicación han sido utilizados los datos que, en cumplimiento del artículo 4 del "Reglamento (CE) 862/2007, del Parlamento Europeo y del Consejo de 11 de julio de 2007 sobre estadísticas comunitarias en el ámbito de la migración y la protección internacional", se han facilitado a EUROSTAT durante el año 2009. Así mismo, se tienen en consideración las "Directrices técnicas sobre las tablas de asilo" de EUROSTAT en cuanto a las variables, definiciones utilizadas y desagregaciones requeridas en el mencionado Reglamento.

Además de la mencionada fuente de datos, se ha utilizado la aplicación informática "Asilo" para la obtención de información relativa a nivel de estudios, sector de ocupación laboral, lugar de presentación de la solicitud, provincias, etc.

Se incluyen los datos correspondientes al procedimiento de apátridas, no contemplados en la regulación europea mencionada.

### • Definiciones

#### **Solicitantes de protección internacional (art. 4.1 (a) del Reglamento)**

Personas que han presentado una solicitud de protección internacional, así como los familiares incluidos en dicha solicitud.

#### **Solicitantes que han retirado su solicitud de protección internacional (art. 4.1 (c) del Reglamento)**

Personas que han solicitado la baja de su solicitud de protección internacional.

#### **Solicitudes de protección internacional rechazadas (art. 4.2 (a) del Reglamento)**

Personas a las que se refieren las decisiones en primera instancia que desestiman las solicitudes de protección internacional. Incluye: decisiones de inadmisión a trámite y de denegación, así como las desfavorables por aplicación del Convenio Dublín.

#### **Concesión del derecho de asilo en España y reconocimiento de la condición de refugiado en primera instancia (art. 4.2 (b) del Reglamento)**

Personas a las que se refieren las resoluciones firmadas por el Ministro del Interior a propuesta de la Comisión Interministerial de Asilo y Refugio (CIAR) concediendo el derecho de asilo en España.

#### **Concesiones de protección subsidiaria en primera instancia (art. 4.2 (c) y (d) del Reglamento)**

Personas a las que se refieren las decisiones en primera instancia que conceden protección subsidiaria en virtud de lo dispuesto en el artículo 4 de la Ley 12/2009, reguladora del derecho de asilo y de la protección subsidiaria.

#### **Solicitantes de asilo menores no acompañados (art. 4.3 (a) del Reglamento)**

Solicitantes de protección internacional considerados por la autoridad nacional competente como menores no acompañados.

#### **Solicitudes de protección internacional rechazadas en cualquier instancia (art. 4.3 (b) del Reglamento)**

Personas a las que se refieren las decisiones definitivas, sobre los recursos interpuestos por vía administrativa o judicial, desestimando la solicitud de protección internacional.

#### **Concesión del derecho de asilo en España y reconocimiento de la condición de refugiado en cualquier instancia (art. 4.3 (c) del Reglamento)**

Personas a las que se refieren las decisiones definitivas, sobre los recursos interpuestos por vía administrativa o judicial, que conceden el derecho de asilo en España.

#### **Concesiones de protección subsidiaria en cualquier instancia (art. 4.3 (d) del Reglamento)**

Personas a las que se refieren las decisiones definitivas, sobre los recursos interpuestos por vía administrativa o judicial, que conceden protección subsidiaria.

#### **Solicitudes relativas a la aplicación del Reglamento (CE) 343/2003 y del Reglamento (CE) nº 1560/2003 de la Comisión de 2 de septiembre de 2003, sobre los criterios y mecanismos de determinación del Estado miembro responsable del examen de una solicitud de asilo (art. 4.4 del Reglamento)**

Todas las tablas están desagregadas por países, edad y sexo.



## GLOSARIO

**Apátrida.** Persona que ningún Estado considera como nacional suyo de conformidad con su legislación.

**Asilo.** Forma de protección otorgada por un Estado en su territorio, basada en el principio de no devolución y en un reconocimiento, nacional o internacional, de la condición de refugiado. Se concede a una persona que no encuentra protección en su país de origen y/ o residencia, debido a fundados temores a ser perseguido por motivos de raza, religión, nacionalidad, opiniones políticas o pertenencia a un determinado grupo social.

**Convenio de Dublín.** Convenio relativo a la determinación del Estado responsable del examen de las solicitudes de asilo presentadas en los Estados miembros de la Unión Europea, más Islandia, Suiza y Noruega.

**Eurodac.** Sistema informático cuya finalidad es, a través de la recogida, transmisión y comparación de impresiones dactilares, determinar el Estado miembro responsable, con arreglo al Convenio de Dublín, del examen de las solicitudes de asilo presentadas en los Estados miembros.

**Menor no acompañado.** Nacionales de terceros países o apátridas, menores de dieciocho años, que lleguen al territorio de los Estados miembros sin ir acompañados de un adulto responsable de los mismos, ya sea legalmente o con arreglo a los usos y costumbres. Se referirá, asimismo, a los menores que queden sin compañía después de su llegada al territorio de los Estados miembros.

**Procedimientos para determinar la condición de refugiado.** Procedimientos jurídicos y administrativos aplicados por el ACNUR o por los Estados a fin de determinar si una persona debe ser reconocida como refugiada en virtud de la legislación nacional o del derecho internacional.

**Protección internacional de los refugiados.** En el contexto de la Unión Europea, supone el reconocimiento por un Estado miembro de un nacional de un tercer país o de un apátrida como refugiado o como persona con derecho a protección subsidiaria.

**Protección temporal.** Procedimiento de carácter excepcional por el que, en caso de afluencia masiva o inminencia de afluencia masiva de personas desplazadas, procedentes de terceros países, que no puedan volver a entrar en su país de origen, se garantiza a las mismas protección inmediata y de carácter temporal. De manera especial se utiliza este procedimiento, si el sistema de asilo corre el riesgo de no poder gestionar este flujo de personas sin efectos contrarios a su buen funcionamiento, al interés de las personas afectadas y al de las otras personas que soliciten protección.

**Refugiado.** De acuerdo con la definición dada por la Convención de Ginebra, refugiado es el nacional de un tercer país que, debido a fundados temores a ser perseguido por motivos de raza, religión, nacionalidad, opiniones políticas o pertenencia a un determinado grupo social, se encuentra fuera del país de su nacionalidad y no puede o, a causa de dichos temores, no quiere acogerse a la protección de tal país. Así mismo, se considera refugiado al apátrida que, hallándose fuera del país donde antes tuviera su residencia habitual, por los mismos motivos que los mencionados, no puede o, a causa de dichos temores no quiera regresar a él.

**Reagrupación familiar.** Entrada y residencia en un Estado miembro de los miembros de la familia de un nacional de un tercer país que resida legalmente en dicho Estado. El fin es el de mantener la unidad familiar, con independencia de que los vínculos familiares sean anteriores o posteriores a la entrada del reagrupante;

**Solicitante de asilo.** Persona cuya solicitud de asilo no ha sido aún objeto de una decisión definitiva por parte de un país de acogida potencial.

**Tercer país seguro.** País donde un solicitante de asilo habría podido recibir protección como refugiado y donde ha estado físicamente presente antes de llegar al país donde busca asilo.

**Toma a cargo, requerimiento.** Plazo establecido (seis meses) para que el Estado ante el que se ha presentado una solicitud de asilo requiera al Estado que se entiende responsable del examen de dicha solicitud para que se haga cargo de la misma.

Para mayor información sobre términos relacionados con la Protección Internacional pueden consultarse los siguientes enlaces :

[http://www.acnur.org/index.php?id\\_pag=1477#Apátrida](http://www.acnur.org/index.php?id_pag=1477#Apátrida)

[http://reterei.eu/repertorio/diritto/gloss\\_eurodac.htm](http://reterei.eu/repertorio/diritto/gloss_eurodac.htm)

[http://europa.eu/scadplus/glossary/free\\_movement\\_persons\\_es.htm](http://europa.eu/scadplus/glossary/free_movement_persons_es.htm)

<http://emn.sarenet.es/Downloads/prepareShowFiles.do?sessionId=4F278791137DB0B1B901789E96D1A8B7?directoryID=117>









## LOS SOLICITANTES DE ASILO EN ESPAÑA

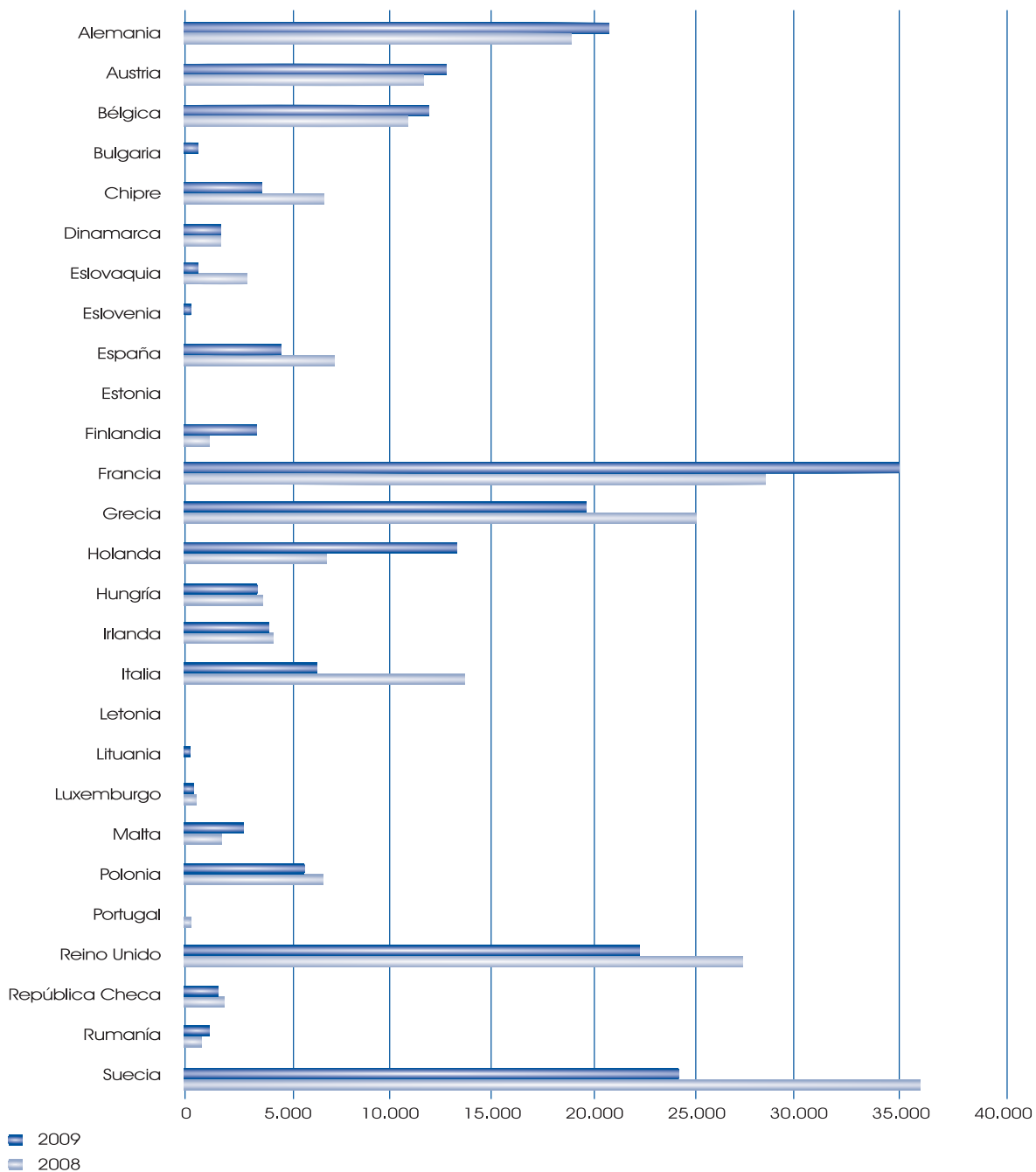
### 1. Datos comparativos de los solicitantes de asilo en los países de la U.E. 2008-2009

País	2008	2009	Dif.	%Dif.
Alemania	22.090	27.650	5.560	25,17%
Austria	12.840	15.830	2.990	23,29%
Bélgica	12.250	17.190	4.940	40,33%
Bulgaria	750	850	100	13,33%
Chipre	3.920	3.200	-720	-18,37%
Dinamarca	2.360	3.750	1.390	58,90%
Eslovaquia	910	820	-90	-9,89%
Eslovenia	240	180	-60	-25,00%
España	4.517	3.007	-1.510	-33,43%
Estonia	10	40	30	300,00%
Finlandia	4.020	5.910	1.890	47,01%
Francia	35.400	41.980	6.580	18,59%
Grecia	19.880	15.930	-3.950	-19,87%
Holanda	13.400	14.910	1.510	11,27%
Hungría	3.120	4.670	1.550	49,68%
Irlanda	3.870	2.690	-1.180	-30,49%
Italia	30.320	17.600	-12.720	-41,95%
Letonia	50	50		0,00%
Lituania	220	210	-10	-4,55%
Luxemburgo	460	510	50	10,87%
Malta	2.610	2.390	-220	-8,43%
Polonia	7.200	10.590	3.390	47,08%
Portugal	160	140	-20	-12,50%
Reino Unido	31.320	29.840	-1.480	-4,73%
República Checa	1.710	1.260	-450	-26,32%
Rumania	1.170	830	-340	-29,06%
Suecia	24.350	24.190	-160	-0,66%
<b>Total</b>	<b>239.147</b>	<b>246.217</b>	<b>7.070</b>	<b>2,96%</b>

NOTA: Fuente ACNUR (datos provisionales)



Datos comparativos de los solicitantes de asilo en los países de la U.E. 2008-2009





## 2. Evolución de los solicitantes de protección internacional 2004 - 2009

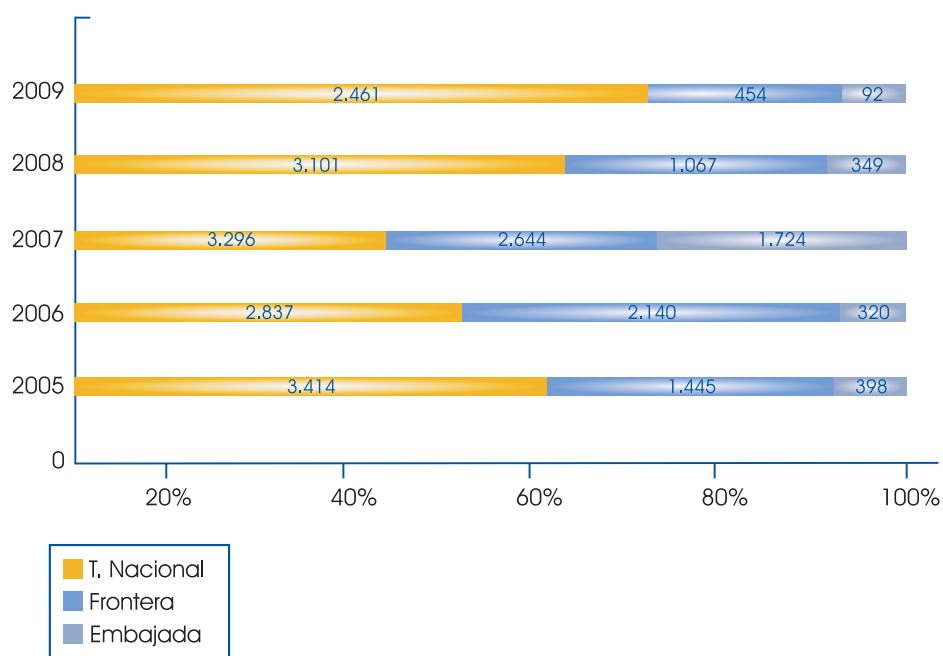
Año	Solicitantes	% Incr.
2004	5.553	
2005	5.257	-5,33%
2006	5.297	0,76%
2007	7.664	44,69%
2008	4.517	-41,06%
2009	3.007	-33,43%
<b>Total</b>	<b>31.295</b>	

## 3. Evolución de los solicitantes de protección internacional por lugar de presentación de la solicitud 2005 - 2009

Años	T. Nacional	Frontera	Embajada	Total
2005	3.414	1.445	398	<b>5.257</b>
2006	2.837	2.140	320	<b>5.297</b>
2007	3.296	2.644	1.724	<b>7.664</b>
2008	3.101	1.067	349	<b>4.517</b>
2009	2.461	454	92	<b>3.007</b>
<b>Total</b>	<b>15.109</b>	<b>7.750</b>	<b>2.883</b>	<b>25.742</b>

NOTA: En territorio nacional están sumadas las solicitudes en los CIES (separadas a partir de la Ley 12/2009)

### Evolución de los solicitantes por lugar de presentación de la solicitud 2005 - 2009





#### 4. Solicitantes de protección internacional por lugar de presentación de la solicitud

Lugar de presentación de la solicitud	Solicitantes	%
Solicitudes en territorio nacional	2.461	<b>81,84%</b>
Solicitudes en frontera	454	<b>15,10%</b>
Solicitudes en embajada	92	<b>3,06%</b>

NOTA: En territorio nacional están sumadas las solicitudes en los CIES (separadas a partir de la Ley 12/2009)

#### 5. Solicitantes de protección internacional por áreas geográficas

Áreas geográficas	Solicitantes
Europa	
Unión Europea 27	2
Europa Central y Este de Europa	83
Resto de Europa	14
África	1.982
América	481
Asia	381
Oceanía	0
Territorios desconocidos	64
<b>Total</b>	<b>3.007</b>



## 6. Solicitantes de protección internacional por áreas geográficas y países de procedencia

País	Solicitantes
<b>África</b>	<b>1.982</b>
Angola	15
Argelia	181
Benin	16
Botswana	1
Burkina Faso	7
Cabo Verde	2
Camerún	111
Centroafricana Rep.	11
Congo	7
Costa de Marfil	304
Chad	20
Egipto	5
Eritrea	33
Etiopía	21
Gabón	4
Gambia	52
Ghana	17
Guinea	130
Guinea Bissau	18
Guinea Ecuatorial	14
Kenia	9
Liberia	17
Líbia	1
Malawi	3
Mali	29
Marruecos	73
Mauritania	31
Níger	15
Nigeria	458
R.D.Congo	114
Ruanda	9
Senegal	18
Sierra Leona	28
Somalia	104
Sudán	46
Tanzania	3
Togo	15
Túnez	3
Uganda	17
Zimbabwe	20
<b>América</b>	<b>481</b>
Argentina	1
Bolivia	3
Brasil	8
Colombia	255
Costa Rica	6
Cuba	84
Dominicana Rep.	5
Ecuador	1
El Salvador	12
EE.UU	3
Guatemala	17

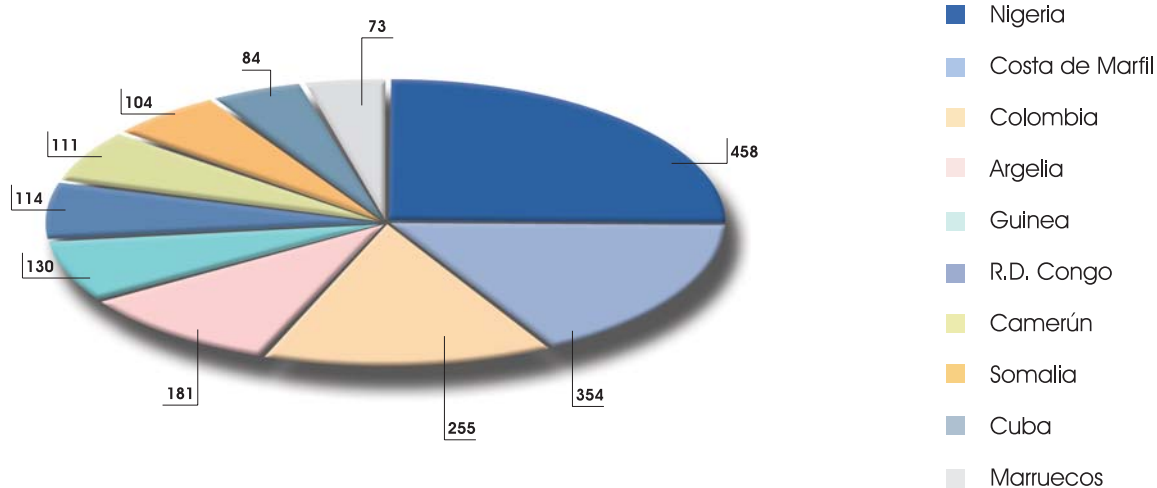
País	Solicitantes
Haití	4
Honduras	15
Jamaica	1
México	26
Nicaragua	2
Panamá	3
Paraguay	1
Perú	4
Uruguay	1
Venezuela	29
<b>Asia</b>	<b>381</b>
Afganistán	42
Arabia Saudí	1
Armenia	17
Azerbaiyán	4
Bangladesh	9
Bhután	1
China	11
Georgia	36
India	11
Indonesia	1
Irán	45
Iraq	36
Israel	3
Jordania	6
Kazajistán	9
Kuwait	1
Líbano	1
Mongolia	10
Nepal	8
Pakistán	57
Siria	31
Sri Lanka	36
Turkmenistán	1
Uzbekistán	2
Vietnam	2
<b>Desconocidos</b>	<b>64</b>
Desconocidos	64
<b>Europa</b>	<b>99</b>
<i>Europa Central y del Este</i>	<b>83</b>
Albania	5
Bielorrusia	4
Macedonia	8
Moldavia	2
Rusia	55
Serbia	1
Ucrania	8
<i>Otros Estados de Europa</i>	<b>14</b>
Turquía	14
<i>Europa (Unión Europea - 27)</i>	<b>2</b>
Rumania	2
<b>Total</b>	<b>3.007</b>



### 7. Principales países de origen de los solicitantes de protección internacional

Nacionalidad	Solicitantes
1. Nigeria	458
2. Costa de Marfil	304
3. Colombia	255
4. Argelia	181
5. Guinea	130
6. R.D. Congo	114
7. Camerún	111
8. Somalia	104
9. Cuba	84
10. Marruecos	73

Principales países de origen de los solicitantes de protección internacional



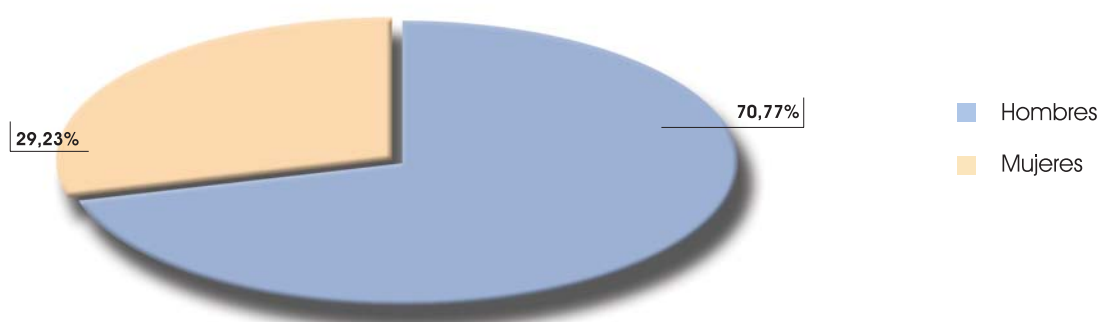




## 8. Solicitantes de protección internacional por sexos

Sexo	Solicitantes	%
Hombre	2.128	<b>70,77%</b>
Mujer	879	<b>29,23%</b>

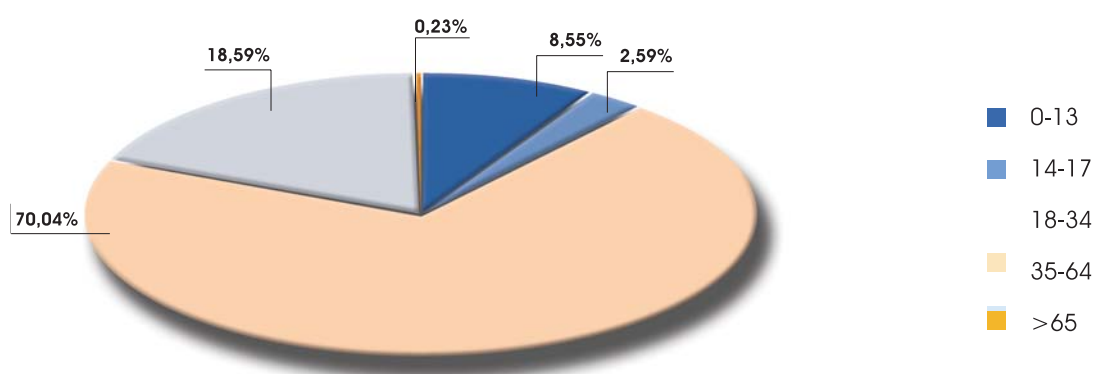
Sexo



## 9. Solicitantes de protección internacional por tramos de edad

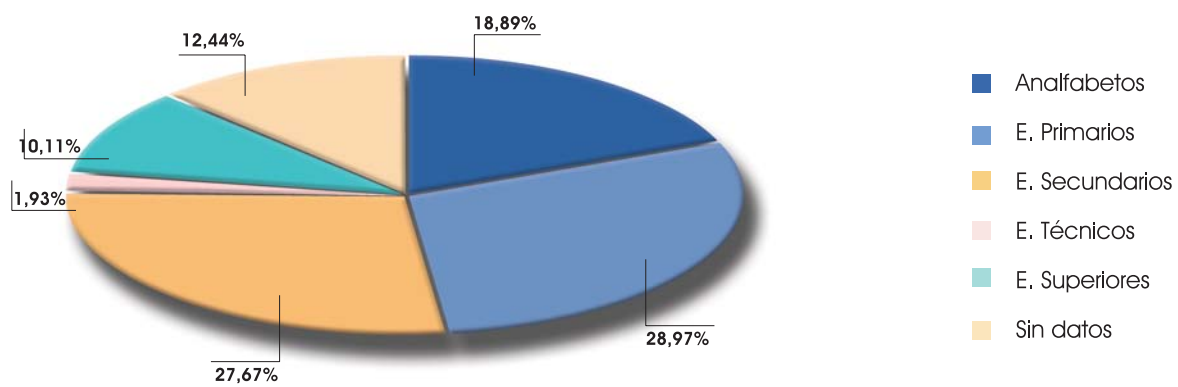
Edad	Solicitantes	%
0-13	257	<b>8,55%</b>
14-17	78	<b>2,59%</b>
18-34	2.106	<b>70,04%</b>
35-64	559	<b>18,59%</b>
>65	7	<b>0,23%</b>

Edad

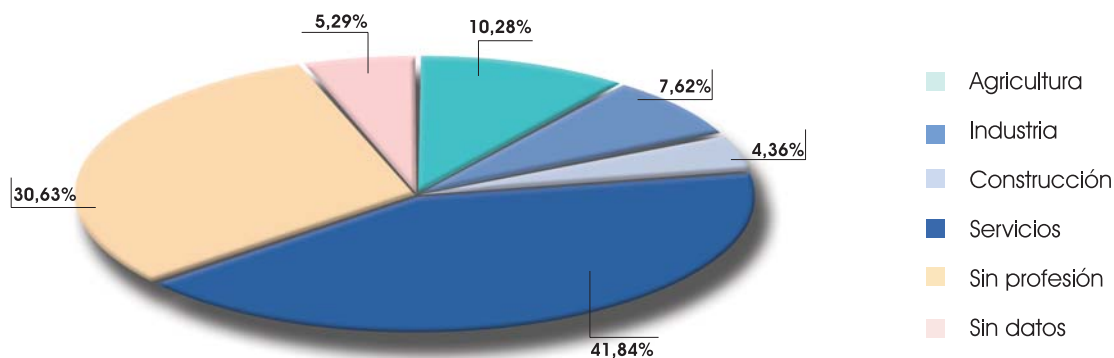


**10. Solicitantes de protección internacional por nivel de estudios**

Estudios	Solicitantes	%
Analfabetos	568	<b>18,89%</b>
Estudios primarios	871	<b>28,97%</b>
Estudios secundarios	832	<b>27,67%</b>
Estudios técnicos	58	<b>1,93%</b>
Estudios superiores	304	<b>10,11%</b>
Sin datos	374	<b>12,44%</b>

Estudios**11. Solicitantes de protección internacional por sector de ocupación laboral**

Sector de ocupación laboral	Solicitantes	%
Agricultura	309	<b>10,28%</b>
Industria	229	<b>7,62%</b>
Construcción	131	<b>4,36%</b>
Servicios	1.258	<b>41,84%</b>
Sin profesión	921	<b>30,63%</b>
Sin datos	159	<b>5,29%</b>

Sectores de ocupación laboral



## 12. Datos sociales de los solicitantes por países y sexo

País	Hombre	Mujer
Afganistan	39	3
Albania	2	3
Angola	10	5
Arabia Saudi	1	
Argelia	158	23
Argentina	1	
Armenia	9	8
Azerbaiyán	3	1
Bangladesh	8	1
Benin	7	9
Bhutan	1	
Bielorrusia	3	1
Bolivia	3	
Botswana	1	
Brasil	4	4
Burkina Faso	4	3
Cabo Verde	0	2
Camerun	97	14
Centroafricana Rep.	9	2
Chad	20	
China	7	4
Colombia	149	106
Congo	3	4
Costa De Marfil	282	22
Costa Rica	3	3
Cuba	61	23
Dominicana Rep.	2	3
Ecuador	1	
Egipto	4	1
El Salvador	10	2
Eritrea	16	17
EE.UU	3	
Etiopia	11	10
Gabon	3	1
Gambia	46	6
Georgia	24	12
Ghana	16	1
Guatemala	4	13
Guinea	125	5
Guinea Bissau	17	1
Guinea Ecuatorial	8	6
Haiti	2	2
Honduras	9	6
India	10	1
Indonesia	1	
Iran	35	10
Iraq	27	9
Israel	2	1
Jamaica	1	

País	Hombre	Mujer
Jordania	2	4
Kazajistan	6	3
Kenia	6	3
Kuwait	1	
Libano	1	
Liberia	15	2
Libia	1	
Macedonia	3	5
Malawi	3	
Mali	27	2
Marruecos	65	8
Mauritania	31	
Mexico	17	9
Moldavia		2
Mongolia	4	6
Nepal	7	1
Nicaragua	1	1
Niger	15	
Nigeria	177	281
No Reco. (Palestina)	43	16
No Recon. (Sahara)	5	
Pakistan	51	6
Panama	3	
Paraguay	1	
Peru	3	1
R.D.Congo	76	38
Ruanda	6	3
Rumania	2	
Rusia	33	22
Senegal	14	4
Serbia	1	
Sierra Leona	19	9
Siria	23	8
Somalia	60	44
Sri Lanka	31	5
Sudan	33	13
Tanzania	2	1
Togo	12	3
Tunez	2	1
Turkmenistan	1	
Turquia	13	1
Ucrania	6	2
Uganda	13	4
Uruguay		1
Uzbekistan	2	
Venezuela	12	17
Vietnam	2	
Zimbabwe	15	5
<b>Total</b>	<b>2.128</b>	<b>879</b>



### 13. Datos sociales de los solicitantes por países y edad

País	0-13	14-17	18-34	35-64	>65
Afganistán	4	3	28	7	
Albania	1		2	2	
Angola	3	1	6	5	
Arabia Saudí				1	
Argelia	9		151	21	
Argentina			1		
Armenia	5		1	2	
Azerbaiyán		1	1	2	
Bangladesh			5	4	
Benin	4		12		
Bhutan			1		
Bielorrusia			2	2	
Bolivia			2	1	
Bostwana			1		
Brasil			5	3	
Burkina Faso	1		6		
Cabo Verde	1			1	
Camerún	1	2	106	2	
Centroafricana Rep.			10	1	
Chad			19	1	
China			6	5	
Colombia	39	20	114	82	
Congo			7		
Costa de Marfil	6	4	266	28	
Costa Rica	3		2	1	
Cuba	2	3	26	52	1
Dominicana Rep.			5		
Ecuador			1		
Egipto			3	2	
El Salvador	1		6	5	
Eritrea	1		31	1	
EE,UU	1		1	1	
Etiopía	2		15	3	1
Gabón			3	1	
Gambia	1		43	8	
Georgia	3	2	22	9	
Ghana		1	12	4	
Guatemala	3	3	6	5	
Guinea	3	3	114	10	
Guinea Bissau	1		12	5	
Guinea Ecuatorial	2		6	6	
Haití	2	2			
Honduras	1		8	6	
India		1	6	4	
Indonesia			1		
Irán	1		28	16	
Iraq	6	3	13	13	1
Israel			1	2	
Jamaica			1		

País	0-13	14-17	18-34	35-64	>65
Jordania	3		1	2	
Kazajistan	3		5	1	
Kenia			9		
Kuwait			1		
Libano				1	
Liberia	3		12	2	
Libia			1		
Macedonia	2	2	2	2	
Malawi			3		
Mali			24	5	
Marruecos	4	3	56	10	
Mauritania			23	8	
Mexico	5		9	12	
Moldavia	1		1		
Mongolia	3	1	1	5	
Nepal			5	3	
Nicaragua	1			1	
Niger			13	2	
Nigeria	38	3	377	40	
No Reco. (Palestina)	10	4	31	13	1
No Recon. (Sahara)			4	1	
Pakistan	9	1	29	18	
Panamá			2	1	
Paraguay			1		
Peru			3	1	
R,D.Congo	15	2	78	19	
Ruanda	2		5	2	
Rumania				2	
Rusia	14	1	22	18	
Senegal	1	1	11	5	
Serbia			1		
Sierra Leona	3	2	21	2	
Siria	6		23	2	
Somalia	14	3	71	16	
Sri Lanka	1	1	25	9	
Sudan	7		38	1	
Tanzania			3		
Togo	3	2	6	4	
Tunez			1	2	
Turkmenistan				1	
Turquia			8	6	
Ucrania			2	5	1
Uganda			17		
Uruguay			1		
Uzbekistan			2		
Venezuela	2	2	11	12	2
Vietnam			2		
Zimbabwe		1	18	1	
<b>Total</b>	<b>257</b>	<b>78</b>	<b>2.106</b>	<b>559</b>	<b>7</b>



**14. Datos sociales de los solicitantes por países y nivel de estudios**

País	Analfabetos	E. Primarios	E. Secundarios	E.Técnicos	E. Superiores	Sin datos
Afganistán	18	16	4			4
Albania			1		3	1
Angola	4	1	7		1	2
Arabia Saudí					1	
Argelia	11	87	64	2	5	12
Argentina		1				
Armenia	2		3		4	8
Azerbaiyán		2			1	1
Bangladesh	2	3	3		1	
Benin	7	3	2			4
Bhután	1					
Bielorrusia			2		2	
Bolivia			1		2	
Botswana	1					
Brasil		1	6		1	
Burkina Faso	2	3	2			
Cabo Verde		1			1	
Camerún	12	49	43	2	1	4
Centroafricana Rep.	2	6	2	1		
Chad	3	6	7		4	
China	1		5		2	3
Colombia	8	47	102	9	35	54
Congo	1	1	3		2	
Costa de Marfil	129	102	46	1	3	23
Costa Rica			3			3
Cuba	1	3	18	8	50	4
Dominicana Rep.			4		1	
Ecuador			1			
Egipto			2		3	
El Salvador		1	10			1
Eritrea	20	5	5	1		2
EE.UU				1	1	1
Etiopía	4	3	8		3	3
Gabón	1	2	1			
Gambia	25	10	6	1	2	8
Georgia		1	10	5	11	9
Ghana	7	5	3		1	1
Guatemala		4	6	1	3	3
Guinea	41	31	37	1	7	13
Guinea Bissau	8	2	4			4
Guinea Ecuatorial		4	7	1	1	1
Haití						4
Honduras	1	3	6		4	1
India	1	4	5		1	
Indonesia						1
Irán	2	6	21	2	12	2
Iraq	3	10	4	1	12	6
Israel			2		1	
Jamaica		1				



## 14. Datos sociales de los solicitantes por países y nivel de estudios (continuación)

País	Analfabetos	E. Primarios	E. Secundarios	E. Técnicos	E. Superiores	Sin datos
Jordania		3	2		1	
Kazajistán			3		2	4
Kenia	5	2	2			
Kuwait			1			
Líbano			1			
Liberia	5	6	4			2
Libia	1					
Macedonia		2				6
Malawi		3				
Mali	10	5	12		1	1
Marruecos	4	19	20		13	17
Mauritania	6	15	5		3	2
México	1	7	8	1	9	
Moldavia	1	1				
Mongolia			1		2	7
Nepal		4	4			
Nicaragua		1				1
Níger	7	5	1			2
Nigeria	88	208	116	6	16	24
No Reco. (Palestina)	2	8	13	3	17	16
No Recon. (Sahara)					3	2
Pakistán	4	18	24		6	5
Panamá			1	1	1	
Paraguay					1	
Perú			3		1	
R.D.Congo	19	37	34	3	9	12
Ruanda	1	4	3			1
Rumanía		1	1			
Rusia	2	3	11	3	14	22
Senegal	4	3	8		2	1
Serbia			1			
Sierra Leona	2	8	6			12
Siria	3	12	3		2	11
Somalia	36	37	8		1	22
Sri Lanka		3	30	1		2
Sudán	22	10	7			7
Tanzania	2	1				
Togo	2	3	5		1	4
Túnez			2		1	
Turkmenistán			1			
Turquía		6	6		2	
Ucrania			5	1	1	1
Uganda	10	4	1	1		1
Uruguay		1				
Uzbekistán			1		1	
Venezuela	2	1	9	1	12	4
Vietnam						2
Zimbabwe	11	6	3			
<b>Total</b>	<b>568</b>	<b>871</b>	<b>832</b>	<b>58</b>	<b>304</b>	<b>374</b>

**15. Datos sociales de los solicitantes por países y sector de ocupación laboral**

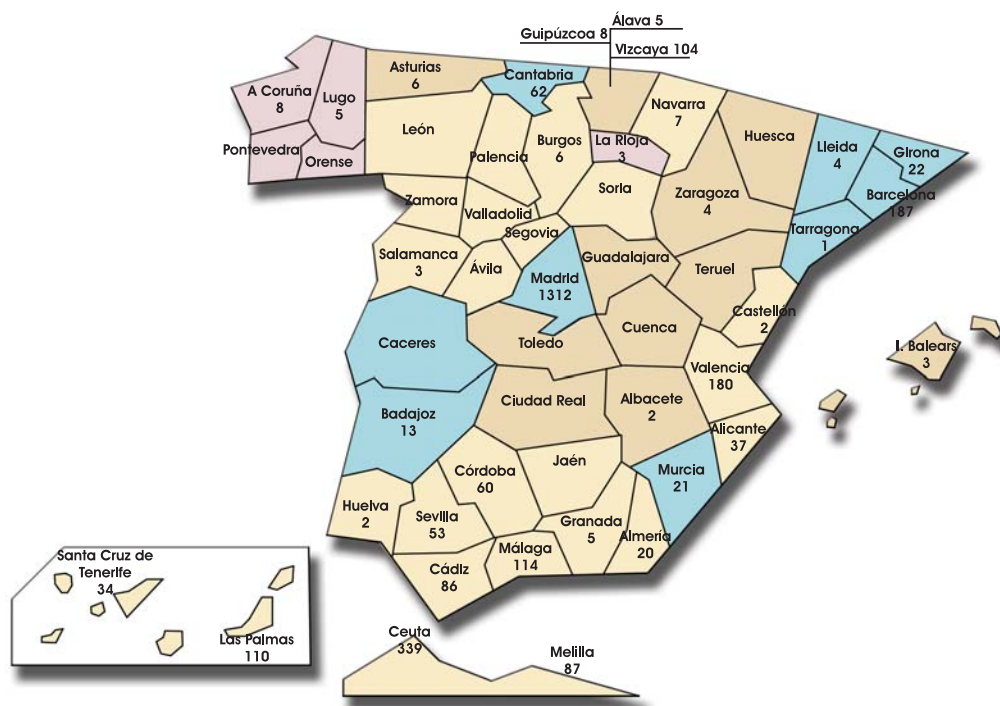
País	Agricultura	Industria	Construcción	Servicios	Sin profesión	Sin datos
Afganistán	8	1	2	21	10	
Albania				4	1	
Angola		1		6	6	2
Arabia Saudí				1		
Argelia	8	15	21	67	63	7
Argentina				1		
Armenia				6	7	4
Azerbaiyán				1	2	1
Bangladesh		2		6	1	
Benin	3	4		4	5	
Bhután			1			
Bielorrusia			1	2	1	
Bolivia			1	2		
Botswana	1					
Brasil	1			5	2	
Burkina Faso		1	1	4		1
Cabo Verde				1	1	
Camerún	2	13	12	45	37	2
Centroafricana Rep.		1	2	4	4	
Chad	2	4	2	6	6	
China	1		1	6		3
Colombia	7	14	9	117	90	18
Congo				6	1	
Costa de Marfil	58	37	9	129	65	6
Costa Rica		1		2	3	
Cuba	2	3	1	65	8	5
Dominicana Rep.				4	1	
Ecuador					1	
Egipto				4	1	
El Salvador		1		8	2	1
Eritrea	11	1	2	6	13	
EE.UU				2	1	
Etiopía	1	3	1	10	6	
Gabón				2	1	1
Gambia	14	4	3	24	6	1
Georgia		1	2	16	17	
Ghana	5	2		7	3	
Guatemala				8	8	1
Guinea	28	6	3	49	38	6
Guinea Bissau	2	1	1	8	6	
Guinea Ecuatorial		1		8	5	
Haití					4	
Honduras	1			10	4	
India	3	1		4	2	1
Indonesia				1		
Irán		9	2	25	7	2
Iraq	1	1	1	17	13	3
Israel				3		
Jamaica				1		





## 15. Datos sociales de los solicitantes por países y sector de ocupación laboral (continuación)

País	Agricultura	Industria	Construcción	Servicios	Sin profesión	Sin datos
Jordania				1	5	
Kazajistán			1	4	4	
Kenia	1			5	3	
Kuwait					1	
Líbano	1					
Liberia		1		6	10	
Libia				1		
Macedonia			1	1	4	2
Malawi	2	1				
Mali	10	5		9	5	
Marruecos	5	10	6	19	20	13
Mauritania	8	2	3	12	6	
México		1	1	14	10	
Moldavia						2
Mongolia				3		7
Nepal	2	1		5		
Nicaragua	1				1	
Níger	3	1	3	5	3	
Nigeria	47	33	7	200	155	16
No Reco. (Palestina)	2	2	2	22	28	3
No Recon. (Sahara)				3	1	1
Pakistán	7	6	1	27	13	3
Panamá				3		
Paraguay				1		
Perú				4		
R.D.Congo	8	5	9	44	43	5
Ruanda			1	4	3	1
Rumanía	1			1		
Rusia			2	19	23	11
Senegal	1		2	9	5	1
Serbia				1		
Sierra Leona	2	1		9	7	9
Siria	1	5	2	11	5	7
Somalia	11	11	3	14	56	9
Sri Lanka	5	4	1	17	9	
Sudán	14	3	1	7	19	2
Tanzania				1	2	
Togo	1	1		6	7	
Túnez				3		
Turkmenistán				1		
Turquía	3	2	2	5	2	
Ucrania		1	3	4		
Uganda	6	2	1	4	4	
Uruguay					1	
Uzbekistán				1	1	
Venezuela	1		1	17	8	2
Vietnam					2	
Zimbabwe	7	3		7	3	
<b>Total</b>	<b>309</b>	<b>229</b>	<b>131</b>	<b>1.258</b>	<b>921</b>	<b>159</b>

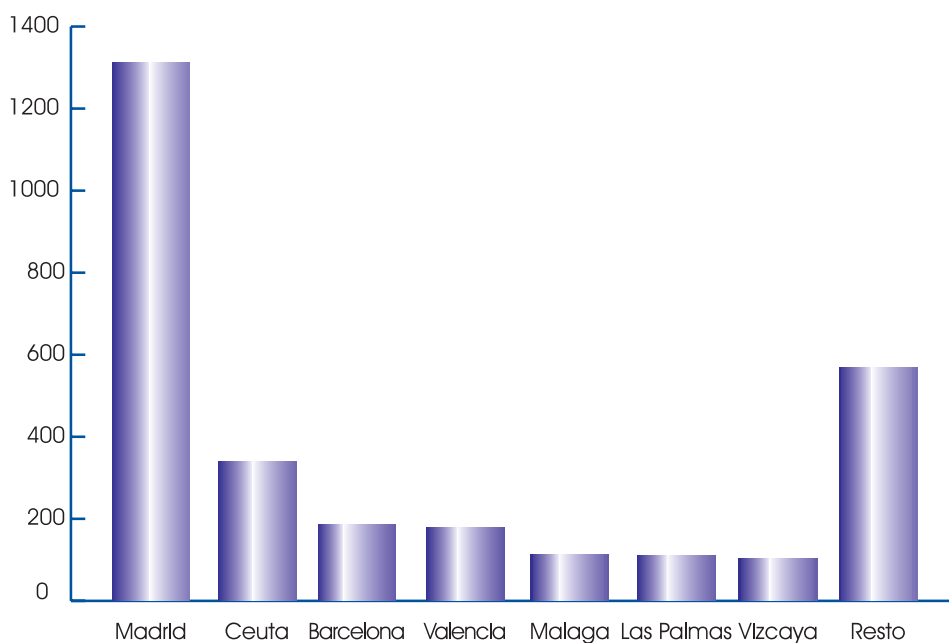


### 16. Solicitantes de protección intencional por provincias más significativas

Provincias	Solicitantes
1. Madrid	1.312
2. Ceuta	339
3. Barcelona	187
4. Valencia	180
5. Malaga	114
6. Las Palmas	110
7. Vizcaya	104
Resto provincias	569

NOTA: Hay que añadir a los solicitantes las 92 solicitudes en embajadas

#### Solicitantes por provincias





## 17. Solicitantes de protección internacional por documentación presentada

Tipo de documentación	Solicitantes	%
Documentos I/V*	903	30,03%
Documentos Identidad	266	8,85%
Sin documentar	1.838	61,12%

\* Documento de identidad y viaje.

## 18. Solicitantes por nacionalidad alegada en orden decreciente

País	Solicitantes	País	Solicitantes
Nigeria	458	Bangladesh	9
Costa De Marfil	304	Kazajstan	9
Colombia	255	Kenia	9
Argelia	181	Ruanda	9
Guinea	130	Brasil	8
R.D.Congo	114	Macedonia	8
Camerún	111	Nepal	8
Somalia	104	Ucrania	8
Cuba	84	Burkina Faso	7
Marruecos	73	Congo	7
No Reco. (Palestina)	59	Costa Rica	6
Pakistán	57	Jordania	6
Rusia	55	Albania	5
Gambia	52	Dominicana Rep.	5
Sudán	46	Egipto	5
Irán	45	No Recon. (Sahara)	5
Afganistan	42	Azerbaiján	4
Georgia	36	Bielorrusia	4
Iraq	36	Gabón	4
Sri Lanka	36	Haití	4
Eritrea	33	Perú	4
Mauritania	31	Bolivia	3
Siria	31	EE.UU	3
Mali	29	Israel	3
Venezuela	29	Malawi	3
Sierra Leona	28	Panamá	3
México	26	Tanzania	3
Etiopía	21	Túnez	3
Chad	20	Cabo Verde	2
Zimbabwe	20	Moldavia	2
Guinea Bissau	18	Nicaragua	2
Senegal	18	Rumania	2
Armenia	17	Uzbekistán	2
Ghana	17	Vietnam	2
Guatemala	17	Arabia Saudi	1
Liberia	17	Argentina	1
Uganda	17	Bhutan	1
Benín	16	Botswana	1
Angola	15	Ecuador	1
Honduras	15	Indonesia	1
Níger	15	Jamaica	1
Togo	15	Kuwait	1
Guinea Ecuatorial	14	Líbano	1
Turquía	14	Libia	1
El Salvador	12	Paraguay	1
Centroafricana Rep.	11	Serbia	1
China	11	Turkmenistan	1
India	11	Uruguay	1
Mongolia	10	<b>Total</b>	<b>3.007</b>



## 19. Solicitantes por nacionalidad alegada y lugar de presentación de la solicitud

País	T. Nac.	Frontera	Emb.	Total	País	T. Nac.	Frontera	Emb.	Total
Afganistán	42			<b>42</b>	Jordania	4	1	1	<b>6</b>
Albania	5			<b>5</b>	Kazajistán	9			<b>9</b>
Angola	15			<b>15</b>	Kenia	9			<b>9</b>
Arabia Saudí	1			<b>1</b>	Kuwait	1			<b>1</b>
Argelia	176	5		<b>181</b>	Líbano	1			<b>1</b>
Argentina	1			<b>1</b>	Liberia	16		1	<b>17</b>
Armenia	17			<b>17</b>	Libia	1			<b>1</b>
Azerbaiyán	4			<b>4</b>	Macedonia	8			<b>8</b>
Bangladesh	7	2		<b>9</b>	Malawi	3			<b>3</b>
Benin	16			<b>16</b>	Mali	27	2		<b>29</b>
Bhután		1		<b>1</b>	Marruecos	73			<b>73</b>
Bielorrusia	4			<b>4</b>	Mauritania	31			<b>31</b>
Bolivia	3			<b>3</b>	México	23	2	1	<b>26</b>
Botswana	1			<b>1</b>	Moldavia	2			<b>2</b>
Brasil	7	1		<b>8</b>	Mongolia	10			<b>10</b>
Burkina Faso	7			<b>7</b>	Nepal	4	4		<b>8</b>
Cabo Verde	2			<b>2</b>	Nicaragua	2			<b>2</b>
Camerún	102	9		<b>111</b>	Níger	15			<b>15</b>
Centroafricana Rep.	11			<b>11</b>	Nigeria	433	25		<b>458</b>
Colombia	76	146	33	<b>255</b>	No Reco. (Palestina)	29	14	16	<b>59</b>
Congo	5	2		<b>7</b>	No Recon. (Sahara)	2	3		<b>5</b>
Costa de Marfil	291	13		<b>304</b>	Pakistán	50	7		<b>57</b>
Costa Rica	6			<b>6</b>	Panamá	3			<b>3</b>
Cuba	68	7	9	<b>84</b>	Paraguay	1			<b>1</b>
Chad	19		1	<b>20</b>	Perú	3	1		<b>4</b>
China	9	2		<b>11</b>	R.D.Congo	99	13	2	<b>114</b>
Dominicana Rep.	1	4		<b>5</b>	Ruanda	8	1		<b>9</b>
Ecuador			1	<b>1</b>	Rumanía	2			<b>2</b>
Egipto	2	3		<b>5</b>	Rusia	55			<b>55</b>
El Salvador	12			<b>12</b>	Senegal	14	4		<b>18</b>
Eritrea	28	3	2	<b>33</b>	Serbia	1			<b>1</b>
EE.UU	2	1		<b>3</b>	Sierra Leona	19		9	<b>28</b>
Etiopía	16	4	1	<b>21</b>	Siria	27		4	<b>31</b>
Gabón	4			<b>4</b>	Somalia	17	87		<b>104</b>
Gambia	50	2		<b>52</b>	Sri Lanka	5	31		<b>36</b>
Georgia	36			<b>36</b>	Sudán	45	1		<b>46</b>
Ghana	17			<b>17</b>	Tanzania	3			<b>3</b>
Guatemala	15	2		<b>17</b>	Togo	11		4	<b>15</b>
Guinea	100	30		<b>130</b>	Túnez	3			<b>3</b>
Guinea Bissau	17	1		<b>18</b>	Turkmenistan			1	<b>1</b>
Guinea Ecuatorial	14			<b>14</b>	Turquía	9	5		<b>14</b>
Haití			4	<b>4</b>	Ucrania	8			<b>8</b>
Honduras	13		2	<b>15</b>	Uganda	16	1		<b>17</b>
India	5	6		<b>11</b>	Uruguay	1			<b>1</b>
Indonesia	1			<b>1</b>	Uzbekistan	2			<b>2</b>
Iran	43	2		<b>45</b>	Venezuela	28	1		<b>29</b>
Iraq	31	5		<b>36</b>	Vietnam	2			<b>2</b>
Israel	3			<b>3</b>	Zimbabwe	20			<b>20</b>
Jamaica	1			<b>1</b>	<b>Total</b>	<b>2.461</b>	<b>454</b>	<b>92</b>	<b>3.007</b>

Nota: En T. Nacional están sumadas las solicitudes CIES (separadas a partir de la Ley 12/2009)



**20. Solicitantes por nacionalidad alegada y por meses**

País	Ene.	Feb.	Mar.	Abr.	May.	Jun.	Jul.	Ago.	Sep.	Oct.	Nov.	Dic.	Total
Afganistán	4	8	1	4	2	1	1		4	15	2		<b>42</b>
Albania					1		4						<b>5</b>
Angola	2	1		2		1	2	1		1	4	1	<b>15</b>
Arabia Saudí					1								<b>1</b>
Argelia	8	4	15	7	8	20	12	25	20	28	18	16	<b>181</b>
Argentina										1			<b>1</b>
Armenia			9		3	2	1		1			1	<b>17</b>
Azerbaiyán										4			<b>4</b>
Bangladesh		2			1	1	2	1		2			<b>9</b>
Benin			3			2	5	1	1	3	1		<b>16</b>
Bhután	1												<b>1</b>
Bielorrusia		1		1			1				1		<b>4</b>
Bolivia	1			1				1					<b>3</b>
Botswana			1										<b>1</b>
Brasil	2		2		1			1		1	1		<b>8</b>
Burkina Faso				2	1			1		1	1	1	<b>7</b>
Cabo Verde					2								<b>2</b>
Camerún	6	10	9	9	6	18	11	8	8	11	7	8	<b>111</b>
Centroafricana Rep.		1		1	1	1		4	3				<b>11</b>
Chad		4	1	3		2	2	1	2	3	2		<b>20</b>
China	4			3	2		1		1				<b>11</b>
Colombia	16	31	20	33	19	11	21	5	37	28	23	11	<b>255</b>
Congo		1					1	1		1	1	2	<b>7</b>
Costa de Marfil	48	45	28	39	22	16	21	17	25	16	17	10	<b>304</b>
Costa Rica	2			4									<b>6</b>
Cuba	3	6	10	3	1	25	5	7	4	7	9	4	<b>84</b>
Dominicana Rep.	1			1					1	1		1	<b>5</b>
Ecuador												1	<b>1</b>
Egipto	2			1		2							<b>5</b>
El Salvador	1	1	1	4	1					1	1	2	<b>12</b>
Eritrea	7	4	3	2	4	4	4	1	1	1	2		<b>33</b>
EE.UU							2					1	<b>3</b>
Etiopía	2	5	2		1	1	3	1	4	2			<b>21</b>
Gabón				1		1		1	1				<b>4</b>
Gambia	3	2	2	9	3	2	6	2	2	15	3	3	<b>52</b>
Georgia	2	4	4	2	7	6	4			4	3		<b>36</b>
Ghana	1	1	5		1	2		2		4		1	<b>17</b>
Guatemala		1	1	5	1	1			8				<b>17</b>
Guinea	4	10	10	11	10	11	4	10	7	9	22	22	<b>130</b>
Guinea Bissau		1	1	1	3	4			1	3	2	2	<b>18</b>
Guinea Ecuatorial	1		2	2			2		3	3		1	<b>14</b>
Haití		4											<b>4</b>
Honduras	3			1	1	1		1	4	3	1		<b>15</b>
India			3		2	3			2		1		<b>11</b>
Indonesia					1								<b>1</b>
Irán	6	8	5		3	7		1	1	7	6	1	<b>45</b>
Iraq	2	6	5	3	6	2	1	1	2	1	4	3	<b>36</b>
Israel	1		2										<b>3</b>
Jamaica						1							<b>1</b>



## 20. Solicitantes por nacionalidad alegada y por meses (continuación)

País	Ene.	Feb.	Mar.	Abr.	May.	Jun.	Jul.	Ago.	Sep.	Oct.	Nov.	Dic.	Total
Jordania	1	5											6
Kazajistan						2	5		1		1		9
Kenia		1	1		1	2	2	1		1			9
Kuwait			1										1
Líbano		1											1
Liberia	4	2	1		3	2	1			2	1	1	17
Libia								1					1
Macedonia						2						6	8
Malawi		1		1								1	3
Mali	3	3	1	3	4	3	2	2	2	1	2	3	29
Marruecos	8	6	11	5	7	4	15	1	2	7	2	5	73
Mauritania	3	3	4	3	5	2	3		4	2	2		31
México	1	2	1	1		3	1	1	6	1	7	2	26
Moldavia			1		1								2
Mongolia			6		4								10
Nepal	1			1			1		4		1		8
Nicaragua				1			1						2
Níger	1	2	1	2		3		1		3		2	15
Nigeria	59	50	41	35	38	38	33	32	38	37	26	31	458
No Reco. (Palestina)	5	12	2	7	3	2	14	4	3	4		3	59
No Recon. (Sahara)	1					1		1		2			5
Pakistán	1	11	3	3	4	3	10	5	5	1	9	2	57
Panamá							2				1		3
Paraguay									1				1
Perú					1		1			1	1		4
R.D.Congo	8	10	8	11	5	6	8	14	20	16	5	3	114
Ruanda		1	1	1	2				2	1		1	9
Rumanía									1			1	2
Rusia	4	1	2	11	4	8	7	2	4	6	3	3	55
Senegal		5	2	4	1		3		1	1	1		18
Serbia					1								1
Sierra Leona		2	2	3	4	10	2	1	2	1	1		28
Siría	1		2	1	4	6	1	1	2	6	3	4	31
Somalia	39	42	11		1	1		2	1	3	1	3	104
Sri Lanka	4	1	4		2	3	4	1	3	7	1	6	36
Sudán	10	10	2	4	2	6	6	3	1	1	1		46
Tanzania						2				1			3
Togo		1	1			2	1	1	4		5		15
Túnez			1							1		1	3
Turkmenistan					1								1
Turquía			3	1	1	1		1	3		3	1	14
Ucrania		1			1	1	1		2	1		1	8
Uganda	1	1	1	2	2	4		2	1	1	2		17
Uruguay												1	1
Uzbekistán		1		1									2
Venezuela	2		9			3	1	1	6	2	4	1	29
Vietnam										2			2
Zimbabwe	1	2			1	4		2	4	4	1	1	20
<b>Total</b>	<b>291</b>	<b>338</b>	<b>268</b>	<b>256</b>	<b>218</b>	<b>272</b>	<b>241</b>	<b>174</b>	<b>266</b>	<b>292</b>	<b>216</b>	<b>175</b>	<b>3.007</b>

**21. Solicitantes por nacionalidad alegada y documentación presentada**

País	Documentos I/V*	Documentos identidad	Sin documentar	Total
Afganistán	3	5	34	42
Albania	5			5
Angola	4	4	7	15
Arabia Saudí	1			1
Argelia	20	28	133	181
Argentina	1			1
Armenia	6	1	10	17
Azerbaiyán		3	1	4
Bangladesh		1	8	9
Benin	1	3	12	16
Bhután			1	1
Bielorrusia		1	3	4
Bolivia	3			3
Botswana			1	1
Brasil	7		1	8
Burkina Faso	4		3	7
Cabo Verde	2			2
Camerún	9	5	97	111
Centroafricana Rep.			11	11
Chad	2		18	20
China	5		6	11
Colombia	231	11	13	255
Congo	3		4	7
Costa de Marfil	43	24	237	304
Costa Rica	6			6
Cuba	71	11	2	84
Dominicana Rep.	3	1	1	5
Ecuador	1			1
Egipto	3	2		5
El Salvador	11		1	12
Eritrea	2	7	24	33
EE.UU	2		1	3
Etiopía	6	1	14	21
Gabón			4	4
Gambia	12	1	39	52
Georgia	13	13	10	36
Ghana	4		13	17
Guatemala	17			17
Guinea	35	2	93	130
Guinea Bissau	4	1	13	18
Guinea Ecuatorial	14			14
Haití			4	4
Honduras	11	2	2	15
India	1		10	11
Indonesia			1	1
Irán	4	5	36	45
Iraq	17	2	17	36
Israel	2		1	3
Jamaica	1			1

\* Documento de identidad y viaje.





## 21. Solicitantes por nacionalidad alegada y documentación presentada (cont.)

País	Documentos I/V*	Documentos identidad	Sin documentar	Total
Jordania	2		4	6
Kazajistán	9			9
Kenia		3	6	9
Kuwait			1	1
Líbano			1	1
Liberia	1	1	15	17
Libia			1	1
Macedonia		4	4	8
Malawi			3	3
Mali	18		11	29
Marruecos	26	4	43	73
Mauritania	17	5	9	31
México	25		1	26
Moldavia			2	2
Mongolia			10	10
Nepal	4		4	8
Nicaragua	1		1	2
Níger	3	1	11	15
Nigeria	35	1	422	458
No Reco. (Palestina)	45	1	13	59
No Recon. (Sahara)	1		4	5
Pakistán	14	15	28	57
Panamá	3			3
Paraguay	1			1
Perú	3		1	4
R.D.Congo	8	1	105	114
Ruanda	3		6	9
Rumanía	2			2
Rusia	23	12	20	55
Senegal	7		11	18
Serbia			1	1
Sierra Leona	1	1	26	28
Siria	8	5	18	31
Somalia	2	60	42	104
Sri Lanka	4	5	27	36
Sudán		2	44	46
Tanzania		1	2	3
Togo	4	3	8	15
Túnez	1		2	3
Turkmenistán			1	1
Turquía	5	3	6	14
Ucrania	5		3	8
Uganda	2	1	14	17
Uruguay	1			1
Uzbekistán		2		2
Venezuela	27		2	29
Vietnam	2			2
Zimbabwé		1	19	20
<b>Total</b>	<b>903</b>	<b>266</b>	<b>1.838</b>	<b>3.007</b>

\* Documento de identidad y viaje.

**22. Solicitantes de protección internacional por nacionalidad alegada y por provincias**

País	A Coruña	Álava	Albacete	Alicante	Almería	Asturias	Badajoz	Barcelona	
Afganistán								17	
Albania									
Angola									
Arabia Saudí									
Argelia							2	8	
Argentina									
Armenia				1		1		3	
Azerbaiyán									
Bangladesh								3	
Benin								5	
Bhután									
Bielorrusia									
Bolivia									
Bostwana									
Brasil									
Burkina Faso								1	
Cabo Verde									
Camerún	3					2	2		
Centroafricana Rep.									
Colombia				5	1			8	
Congo									
Costa de Marfil	1		2	4	1		4	19	
Costa Rica					0			4	
Cuba								2	
Chad	2				1				
China								4	
Dominicana Republica									
Ecuador									
Egipto									
El Salvador						1		5	
Eritrea									
EE.UU									
Etiopía								1	
Gabón									
Gambia								10	
Georgia				5				6	
Ghana							1	1	
Guatemala								3	
Guinea							2	6	
Guinea Bissau					2			1	
Guinea Ecuatorial					1				
Haití									
Honduras						1		1	
India									
Indonesia									
Irán				2				6	
Iraq								3	
Israel								1	



	Burgos	Cádiz	Cantabria	Castellón	Ceuta	Córdoba	Girona	Granada	Guipuzcoa	Huelva
	1				3				2	
					1					1
		36			61	2				
		1	4							
		1			1	2				
					1					
		2	7		40	5		2	4	
		1			4					
		1		1	1	1				
		15	11		35	12	1	1		
					3					
					19				1	
		1			1					
					20					
		1	5		2	3	4			
			2		2	1				
	2	1	5		14	7				1
					8			1		
					2		5			
							1			
			9							
		1					2			

**22. Solicitantes de protección internacional por nacionalidad alegada y por provincias (cont.)**

País	A Coruña	Álava	Albacete	Alicante	Almería	Asturias	Badajoz	Barcelona	
Jamaica									
Jordania									
Kazajistán								1	
Kenia									
Kuwait								1	
Líbano									
Liberia									
Libia									
Macedonia				8					
Malawi									
Mali				1	3			1	
Marruecos						1		1	
Mauritania								6	
México								2	
Moldavia								2	
Mongolia									
Nepal								2	
Nicaragua									
Níger								1	
Nigeria	2							12	
No Reco. (Palestina)								2	
No Recon. (Sahara)									
Pakistán				6				15	
Panamá								1	
Paraguay									
Perú									
R.D.Congo					1			3	
Ruanda									
Rumanía									
Rusia		5		4	1		1	9	
Senegal								2	
Serbia									
Sierra Leona									
Siria									
Somalia								1	
Sri Lanka								2	
Sudán								3	
Tanzania									
Togo								1	
Túnez									
Turkmenistán									
Turquía									
Ucrania									
Uganda							1		
Uruguay									
Uzbekistán				1					
Venezuela								1	
Vietnam									
Zimbabwe									
<b>Total</b>	<b>8</b>	<b>5</b>	<b>2</b>	<b>37</b>	<b>20</b>	<b>6</b>	<b>13</b>	<b>187</b>	



	Burgos	Cádiz	Cantabria	Castellón	Ceuta	Córdoba	Girona	Granada	Guipuzcoa	Huelva
					4					
		1	1			2				
					2					
					1				1	
		3	1		4					
1		2	1							
		5	7	1	5	1				
		5			15	18	2			
							1	1		
					2	1				
2										
					46	1	2			
					1					
			8				4			
		1			2	1				
		1			6					
					8					
			1		3					
		2				2				
		1			11					
		1			1	1				
					4					
		3			8					
<b>6</b>	<b>86</b>	<b>62</b>	<b>2</b>	<b>339</b>	<b>60</b>	<b>22</b>	<b>5</b>	<b>8</b>	<b>2</b>	

**22. Solicitantes de protección internacional por nacionalidad alegada y por provincias (cont.)**

País	Illes Balears	La Rioja	Las Palmas	Lleida	Lugo	Madrid	Málaga	Melilla	Murcia
Afganistán						15			
Albania						5			
Angola						4			
Arabia Saudí						1			
Argelia			2			22	21	18	
Argentina						1			
Armenia						4			
Azerbaiyán									
Bangladesh						4		1	
Benin						3		4	
Bhután						1			
Bielorrusia						4			
Bolivia									
Botsuana						1			
Brasil						7			
Burkina Faso						3			1
Cabo Verde						2			
Camerún						21	4	8	
Centroafricana Rep.						1	2	1	
Colombia	1		1		5	179	1		3
Congo						3			
Costa de Marfil		3	17	3		67	23	2	6
Costa Rica						2			
Cuba			13			51			
Chad			1			2	4	3	
China			3			4			
Dominicana Republica						4			
Ecuador									
Egipto						5			
El Salvador						4	1		
Eritrea						5		6	
EE.UU						2			
Etiopía						15			
Gabón						3	1		
Gambia			1			14		2	
Georgia						5	3		
Ghana						8	1		
Guatemala						14			
Guinea			4			56			1
Guinea Bissau			1			3	1	1	
Guinea Ecuatorial						14			
Haití									
Honduras						2			
India						7			
Indonesia						1			
Irán	2		1			20	1		
Iraq						27	1		
Israel						1			



	Navarra	Salamanca	Sevilla	Tarragona	Tenerife	Valencia	Vizcaya	Zaragoza
						1	3	
							9	
			1			8		
						8		
						1		
					1	1		
						1		
			1			4	6	
			3		1	2	2	1
			19		15	9	1	
						1	1	
			1	1	1	28	6	
			1			4	1	
			1			3		
						1		
							1	
						1	2	
		1	1			1	2	
						3	1	
						1		
6			4		2	7	10	
					1			
							3	
						1		
						2	2	
						1	2	

**22. Solicitantes de protección internacional por nacionalidad alegada y por provincias (cont.)**

País	Illes Balears	La Rioja	Las Palmas	Lleida	Lugo	Madrid	Málaga	Melilla	Murcia
Jamaica						1			
Jordania						5			
Kazajistán							8		
Kenia							1	2	
Kuwait									
Líbano						1			
Liberia			1	1		5	1	1	
Libia									
Macedonia									
Malawi						1			
Mali						7	2		5
Marruecos			42			13		2	
Mauritania			3			14			
México						22			
Moldavia									
Mongolia									
Nepal						5			
Nicaragua									1
Níger						4	1		
Nigeria			6			338	1	2	4
No Reco. (Palestina)						27	3	2	
No Recon. (Sahara)			2			3			
Pakistán						10	1	5	
Panamá						2			
Paraguay						1			
Perú						4			
R.D.Congo			2			25	2	3	
Ruanda						5	2	1	
Rumanía						1			
Rusia						11	8		
Senegal						7	1		
Serbia							1		
Sierra Leona			2			6		2	
Siria						8			
Somalia			1			90	1	5	
Sri Lanka			3			30			
Sudán						8	3	9	
Tanzania							2		
Togo						1	1	1	
Túnez									
Turkmenistán									
Turquía						12	1		
Ucrania						6	1		
Uganda						6	3	2	
Uruguay									
Uzbekistán						1			
Venezuela			2			13	4		
Vietnam			2						
Zimbabwe						2	2	4	
<b>Total</b>	<b>3</b>	<b>3</b>	<b>110</b>	<b>4</b>	<b>5</b>	<b>1.312</b>	<b>114</b>	<b>87</b>	<b>21</b>





	Navarra	Salamanca	Sevilla	Tarragona	Tenerife	Valencia	Vizcaya	Zaragoza
			1			1		
			1			2		
			1		1	3	3	
			2		2	3	1	
						1	2	
						10		
						1		
			1			1	1	1
			7			19	19	
			1			1		
						17		
		2	2			2	19	
1								
			1		1	1	1	
			1			3		
						2		
						11		
						1	1	
			3			4		1
			1			1	3	
						1	1	
								1
						1	1	
					8	1		
						1		
						1		
	<b>7</b>	<b>3</b>	<b>53</b>	<b>1</b>	<b>34</b>	<b>180</b>	<b>104</b>	<b>4</b>

**23. Solicitantes por nacionalidad alegada y por comunidades autónomas**

País	Andalucía	Aragón	Asturias	C. La Mancha	C. León	C. Valenciana	Canarias	Cantabria	
Afganistán					1	1			
Albania									
Angola	1								
Arabia Saudí									
Argelia	60					8	2		
Argentina									
Armenia			1			9			
Azerbaiyán								4	
Bangladesh	1								
Benin	2					1			
Bhután									
Bielorrusia									
Bolivia	1					1	1		
Bostwana									
Brasil						1			
Burkina Faso						1			
Cabo Verde									
Camerún	14		2			4		7	
Centroafricana Rep.	3					2			
Colombia	6	1				15	2		
Congo	1					1			
Costa de Marfil	80			2		32	32	11	
Costa Rica									
Cuba	2					4	14		
Chad	5					3	1		
China							3		
Dominicana Republica						1			
Ecuador									
Egipto									
El Salvador	1		1						
Eritrea									
EE.UU						1			
Etiopía	1								
Gabón	1								
Gambia	1				1	1	1		
Georgia	7					8		5	
Ghana	2					1		2	
Guatemala									
Guinea	15				2	7	6	5	
Guinea Bissau	3						2		
Guinea Ecuatorial									
Haití									
Honduras			1			1			
India						1			
Indonesia									
Irán	1					4	1	9	
Iraq	2								
Israel						1			



	Cataluña	Ceuta	Extremadura	Galicia	I. Balears	La Rioja	Madrid	Melilla	Murcia	Navarra	P. Vasco
	17	3					15				5
							5				
		1					4				9
							1				
	8	61	2				22	18			
							1				
	3						4				
	3						4	1			
	5	1					3	4			
							1				
							4				
							1				
							7				
	1	1					3		1		
							2				
		40	2	3			21	8			10
		4					1	1			
	8			5	1		179		3		2
		1					3				1
	23	35	4	1		3	67	2	6		6
	4						2				
	3						51				1
		3		2			2	3			
	4						4				
							4				
							5				
	5						4				1
		19					5	6			1
							2				
	1	1					15				2
							3				
	10	20					14	2			2
	10						5				1
	1	2	1				8				
	3						14				
	6	14	2				56		1	6	10
	1	8					3	1			
							14				
	6						2				3
	1	2					7				
							1				
	6				2		20				2
	5						27				2
	1						1				

## 23. Solicitantes por nacionalidad alegada y por comunidades autónomas

País	Andalucía	Aragón	Asturias	C. La Mancha	C. León	C. Valenciana	Canarias	Cantabria	
Jamaica									
Jordania									
Kazajistán	8								
Kenia	2					1			
Kuwait									
Líbano									
Liberia	5					2	1	1	
Libia							1		
Macedonia						8			
Malawi									
Mali	6					4	1		
Marruecos	5		1			3	42	1	
Mauritania	2					1	5	1	
México					1				
Moldavia									
Mongolia						10			
Nepal						1			
Nicaragua		1							
Níger	3					1			
Nigeria	31					20	6	7	
No Reco. (Palestina)	10					1			
No Recon. (Sahara)							2		
Pakistán	2					23			
Panamá									
Paraguay									
Perú									
R.D.Congo	6				4	2	2		
Ruanda	2								
Rumanía									
Rusia	10					5	1	8	
Senegal	4					3			
Serbia	1								
Sierra Leona	1					2	2		
Siria						11			
Somalia	1					1	1	1	
Sri Lanka							3		
Sudán	10	1				4			
Tanzania	2								
Togo	4					1			
Túnez	1					1			
Turkmenistán									
Turquía	1	1							
Ucrania	1								
Uganda	3					1			
Uruguay						1			
Uzbekistán						1			
Venezuela	4					1	10		
Vietnam							2		
Zimbabwe	5					1			
<b>Total</b>	<b>340</b>	<b>4</b>	<b>6</b>	<b>2</b>	<b>9</b>	<b>219</b>	<b>144</b>	<b>62</b>	



	Cataluña	Ceuta	Extremadura	Galicia	I. Balears	La Rioja	Madrid	Melilla	Murcia	Navarra	P. Vasco
							1				
							5				
	1										
		4									
	1							2			
							1				
	1						5	1			
		2					1				
	1	1					7		5		4
	1	4					13	2			1
	6						14				2
	2						22				
	2										
	2						5				
									1		
	1	5					4				1
	14	15		2			338	2	4		19
	3						27	2			
							3				
	15	2					10	5			
	1						2				
							1				
							4				
	5	46					25	3			19
		1					5	1			
							1			1	
	13		1				11				6
	2	2					7				
		6					6	2			
		8					8				
	1	3					90	5			1
	2						30				1
	3	11					8	9			
		1									
	1						1	1			3
											1
							12				
							6				1
		4	1				6	2			
							1				
	1						13				
		8					2	4			
	<b>214</b>	<b>339</b>	<b>13</b>	<b>13</b>	<b>3</b>	<b>3</b>	<b>1.312</b>	<b>87</b>	<b>21</b>	<b>7</b>	<b>117</b>

**24. Solicitantes de protección internacional menores no acompañados por países de procedencia**

País	Solicitantes
<b>África</b>	<b>16</b>
Camerún	1
Costa De Marfil	3
Guinea	2
Marruecos	2
Nigeria	2
R.D.Congo	2

País	Solicitantes
Senegal	1
Somalia	1
Togo	2
<b>Ásia</b>	<b>3</b>
Afganistán	2
India	1
<b>Total</b>	<b>19</b>

**25. Solicitantes de protección internacional menores no acompañados por sexo**

País	Hombres	Mujeres
<b>África</b>	<b>14</b>	<b>2</b>
Camerún	1	
Costa De Marfil	3	
Guinea	2	
Marruecos	2	
Nigeria	2	
R.D.Congo		2
Senegal	1	
Somalia	1	
Togo	2	
<b>Ásia</b>	<b>3</b>	
Afganistán	2	
India	1	
<b>Total</b>	<b>17</b>	<b>2</b>



## EL PROCEDIMIENTO EN LA PROTECCIÓN INTERNACIONAL

### 26. Solicitantes que han retirado su solicitud de protección internacional por países de procedencia

País	Solicitantes
<b>Europa</b>	<b>12</b>
Federación Rusa	12
<b>África</b>	<b>26</b>
Argelia	1
Angola	2
Camerún	5
Congo	1
R.D.Congo	4
Costa de Marfil	1
Ghana	1
Guinea	1
Guinea Ecuatorial	1
Liberia	1
Marruecos	4
Nigeria	1
Somalia	1
Togo	2
<b>América</b>	<b>153</b>
Bolivia	1

País	Solicitantes
Brasil	1
Colombia	128
Cuba	3
Dominicana Rep.	1
Guatemala	3
Honduras	1
México	1
Nicaragua	2
Venezuela	12
<b>Asia</b>	<b>18</b>
Azerbaiyán	1
Georgia	4
India	1
Iraq	9
Myanmar	1
Singapur	1
Sri Lanka	1
<b>Desconocidos</b>	<b>7</b>
<b>Total</b>	<b>216</b>

**27. Solicitantes que han retirado su solicitud de protección internacional por sexo**

País	Hombres	Mujeres
<b>Europa</b>	<b>5</b>	<b>7</b>
Federación Rusa	5	7
<b>África</b>	<b>20</b>	<b>6</b>
Argelia	1	
Angola	1	1
Camerún	4	1
Congo	1	
R.D.Congo	3	1
Costa de Marfil	1	
Ghana	1	
Guinea	1	
Guinea Ecuatorial		1
Liberia	1	
Marruecos	3	1
Nigeria		1
Somalia	1	
Togo	2	
<b>América</b>	<b>82</b>	<b>71</b>
Bolivia		1
Brasil	1	
Colombia	70	58
Cuba	1	
Dominicana Rep.		1
Guatemala		3
Honduras		1
México	1	
Nicaragua		2
Venezuela	9	3
<b>Asia</b>	<b>15</b>	<b>3</b>
Azerbaiyán	1	
Georgia	2	2
India	1	
Iraq	8	1
Myanmar	1	
Singapur	1	
Sri Lanka	1	
<b>Desconocidos</b>	<b>4</b>	<b>3</b>
<b>Total</b>	<b>126</b>	<b>90</b>





## 28. Solicitantes que han retirado su solicitud de protección internacional por edades

País	0-13	14-17	18-34	35-64	>65	Total
<b>Europa</b>	<b>5</b>		<b>1</b>	<b>6</b>		<b>12</b>
Federación Rusa	5		1	6		12
<b>África</b>	<b>2</b>	<b>1</b>	<b>17</b>	<b>6</b>		<b>26</b>
Argelia			1			1
Angola		1		1		2
Camerún			4	1		5
Congo			1			1
R.D.Congo	1		2	1		4
Costa de Marfil			1			1
Ghana				1		1
Guinea			1			1
Guinea Ecuatorial				1		1
Liberia			1			1
Marruecos	1		3			4
Nigeria			1			1
Somalia			1			1
Togo			1	1		2
<b>América</b>	<b>38</b>	<b>5</b>	<b>54</b>	<b>54</b>	<b>2</b>	<b>153</b>
Bolivia				1		1
Brasil			1			1
Colombia	32	4	45	46	1	128
Cuba	1		1	1		3
Dominicana Rep.				1		1
Guatemala			1	1	1	3
Honduras			1			1
México				1		1
Nicaragua		1	1			2
Venezuela	5		4	3		12
<b>Asia</b>	<b>3</b>	<b>3</b>	<b>7</b>	<b>5</b>		<b>18</b>
Azerbaiyán				1		1
Georgia	2		2			4
India			1			1
Iraq	1	3	2	3		9
Myanmar			1			1
Singapur				1		1
Sri Lanka			1			1
<b>Desconocidos</b>			<b>5</b>	<b>2</b>		<b>7</b>
<b>Total</b>	<b>48</b>	<b>9</b>	<b>84</b>	<b>73</b>	<b>2</b>	<b>216</b>

**29. Solicitudes de protección internacional rechazadas por países de procedencia**

País	Solicitantes
<b>Europa</b>	<b>166</b>
<i>EU 27</i>	<i>7</i>
Lituania	1
Rumanía	6
<i>EFTA (no EEA)</i>	<i>1</i>
Suiza	1
<b>Europa Central y del Este</b>	<b>135</b>
Albania	7
Bielorrusia	8
Bosnia Herzegovina	9
Croacia	1
Moldavia	1
Federación Rusa	71
Serbia	16
Macedonia	9
Ucrania	13
<i>Otros Europa</i>	<i>23</i>
Turquía	23
<b>África</b>	<b>2.285</b>
Argelia	329
Angola	8
Benin	12
Botswana	1
Burkina Faso	4
Burundi	4
Camerún	80
Centroafricana Rep.	5
Chad	21
Congo	7
R.D.Congo	100
Costa de Marfil	366
Egipto	14
Guinea Ecuatorial	22
Eritrea	33
Etiopía	20
Gabón	3
Gambia	53
Ghana	17
Guinea	83
Guinea-Bissau	13
Kenya	14
Liberia	36
Libia	2
Malawi	2
Mali	27
Mauritania	27
Marruecos	101
Mozambique	3
Niger	17
Nigeria	589
Ruanda	5
Senegal	19
Sierra Leona	34
Somalia	52
Sudán	105
Tanzania	5

País	Solicitantes
Togo	15
Túnez	1
Uganda	16
Zimbabwe	20
<b>América</b>	<b>1.254</b>
Argentina	13
Bolivia	12
Brasil	17
Colombia	1.004
Costa Rica	6
Cuba	89
Dominicana Rep.	3
Ecuador	9
EE.UU	1
El Salvador	6
Guatemala	13
Haití	2
Honduras	6
Jamaica	1
México	17
Nicaragua	7
Panamá	1
Paraguay	14
Perú	7
Uruguay	2
Venezuela	24
<b>Asia</b>	<b>405</b>
Afganistán	47
Arabia Saudí	1
Armenia	43
Azerbaiyán	16
Bangladesh	28
Bhután	1
Corea del Norte	1
China (Incluido Hong Kong)	14
Georgia	30
India	23
Indonesia	1
Irán	59
Iraq	8
Israel	6
Jordania	1
Kuwait	1
Libano	9
Myanmar	2
Nepal	8
Pakistán	52
Siria	34
Sri Lanka	8
Tayikistán	5
Turkmenistán	1
Uzbekistán	1
Vietnam	5
<b>Desconocidos</b>	<b>11</b>
<b>Total</b>	<b>4.121</b>



**30. Solicitudes de protección internacional rechazadas por sexo**

País	Hombres	Mujeres
<b>Europa</b>	<b>107</b>	<b>59</b>
<i>EU 27</i>	5	2
Lituania	1	
Rumanía	4	2
<i>EFTA (no EEA)</i>	1	
Suiza	1	
<b>Europa Central y del Este</b>	<b>80</b>	<b>55</b>
Albania	4	3
Bielorrusia	4	4
Bosnia Herzegovina	2	7
Croacia	1	
Moldavia		1
Federación Rusa	41	30
Serbia	10	6
Macedonia	7	2
Ucrania	11	2
<i>Otros Europa</i>	21	2
Turquía	21	2
<b>África</b>	<b>1.665</b>	<b>620</b>
Argelia	281	48
Angola	5	3
Benin	7	5
Botswana	1	
Burkina Faso	3	1
Burundi	4	
Camerún	70	10
Centroafricana Rep.	5	
Chad	20	1
Congo	3	4
R.D.Congo	72	28
Costa de Marfil	348	18
Egipto	10	4
Guinea Ecuatorial	9	13
Eritrea	14	19
Etiopía	13	7
Gabón	3	
Gambia	49	4
Ghana	15	2
Guinea	80	3
Guinea-Bissau	13	
Kenya	8	6
Liberia	25	11
Libia	2	
Malawi	2	
Mali	26	1
Mauritania	27	
Marruecos	91	10
Mozambique	3	
Niger	16	1
Nigeria	250	339
Ruanda	5	
Senegal	18	1
Sierra Leona	23	11
Somalia	34	18
Sudán	62	43
Tanzania	4	1
Togo	14	1
Túnez	1	
Uganda	12	4
Zimbabwe	17	3



### 30. Solicitudes de protección internacional rechazadas por sexo (cont.)

País	Hombres	Mujeres
<b>América</b>	<b>712</b>	<b>542</b>
Argentina	8	5
Bolivia	10	2
Brasil	12	5
Colombia	547	457
Costa Rica	3	3
Cuba	63	26
Dominicana Rep.	1	2
Ecuador	3	6
EE.UU.	1	
El Salvador	6	
Guatemala	4	9
Haití		2
Honduras	3	3
Jamaica	1	
México	16	1
Nicaragua	6	1
Panamá	1	
Paraguay	8	6
Perú	7	
Uruguay	1	1
Venezuela	11	13
<b>Asia</b>	<b>337</b>	<b>68</b>
Afganistán	47	
Arabia Saudí	1	
Armenia	23	20
Azerbaiyán	11	5
Bangladesh	27	1
Bhután	1	
Corea del Norte	1	
China (Incluido Hong Kong)	8	6
Georgia	21	9
India	22	1
Indonesia	1	
Irán	54	5
Iraq	8	
Israel	4	2
Jordania	1	
Kuwait	1	
Líbano	5	4
Myanmar	2	
Nepal	7	1
Pakistán	48	4
Siria	27	7
Sri Lanka	7	1
Tayikistán	3	2
Turkmenistán	1	
Uzbekistán	1	
Vietnam	5	
<b>Desconocidos</b>	<b>10</b>	<b>1</b>
<b>Total</b>	<b>2.831</b>	<b>1.290</b>

**31. Solicitudes de protección internacional rechazadas por edades**

País	0-13	14-17	18-34	35-64	>65	Total
<b>Europa</b>	<b>21</b>	<b>8</b>	<b>68</b>	<b>68</b>	<b>1</b>	<b>166</b>
<i>EU 27</i>			4	3		7
Lituania			1			1
Rumanía			3	3		6
<i>EFTA (no EEA)</i>				1		1
Suiza				1		1
<b>Europa Central y del Este</b>	<b>21</b>	<b>8</b>	<b>49</b>	<b>56</b>	<b>1</b>	<b>135</b>
Albania	1		4	2		7
Bielorrusia	1		5	2		8
Bosnia Herzegovina		2	5	2		9
Croacia				1		1
Moldavia				1		1
Federación Rusa	10	5	22	33	1	71
Serbia	8	1	5	2		16
Macedonia	1		3	5		9
Ucrania			5	8		13
<i>Otros Europa</i>			15	8		23
Turquía			15	8		23
<b>África</b>	<b>97</b>	<b>12</b>	<b>1.868</b>	<b>307</b>	<b>1</b>	<b>2.285</b>
Argelia	12	4	255	58		329
Angola	1		5	2		8
Benin	1		11			12
Botswana			1			1
Burkina Faso			4			4
Burundi			3	1		4
Camerún			75	5		80
Centroafricana Rep.			4	1		5
Chad			19	2		21
Congo	1		6			7
R.D.Congo	11	2	61	26		100
Costa de Marfil	3	1	317	45		366
Egipto	3		8	3		14
Guinea Ecuatorial	5		11	5	1	22
Eritrea			31	2		33
Etiopía	2		14	4		20
Gabón			2	1		3
Gambia			45	8		53
Ghana			15	2		17
Guinea	1	1	71	10		83
Guinea-Bissau			9	4		13
Kenya			14			14
Liberia	1		31	4		36
Libia			2			2
Malawi			2			2
Mali			20	7		27
Mauritania			17	10		27
Marruecos	4	1	74	22		101
Mozambique			2	1		3
Níger	1		13	3		17
Nigeria	38	1	496	54		589
Ruanda			5			5
Senegal			13	6		19
Sierra Leona			34			34
Somalia	3	1	41	7		52
Sudán	8		88	9		105
Tanzania			5			5
Togo			12	3		15
Túnez				1		1
Uganda			15	1		16
Zimbabwe	2	1	17			20



### 31. Solicitudes de protección internacional rechazadas por edades (cont)

País	0-13	14-17	18-34	35-64	>65	Total
<b>América</b>	<b>177</b>	<b>64</b>	<b>493</b>	<b>511</b>	<b>9</b>	<b>1.254</b>
Argentina	5		2	6		13
Bolivia	2		6	4		12
Brasil	2	1	7	7		17
Colombia	159	57	399	382	7	1.004
Costa Rica	3		2	1		6
Cuba		1	25	63		89
Dominicana Rep.			2	1		3
Ecuador	1	2	4	1	1	9
EE.UU.			1			1
El Salvador			4	2		6
Guatemala		2	6	5		13
Haití			1	1		2
Honduras			3	3		6
Jamaica			1			1
México	2		4	11		17
Nicaragua			6	1		7
Panamá			1			1
Paraguay	3	1	7	3		14
Perú			2	5		7
Uruguay			1	1		2
Venezuela			9	14	1	24
<b>Asia</b>	<b>26</b>	<b>2</b>	<b>249</b>	<b>126</b>	<b>2</b>	<b>405</b>
Afganistán			46	1		47
Arabia Saudí				1		1
Armenia	8		17	18		43
Azerbaiyán	2	2	5	7		16
Bangladesh			22	6		28
Bhután			1			1
China (Incluido Hong Kong)			8	6		14
Georgia	3		15	12		30
India			15	8		23
Indonesia			1			1
Irán			43	15	1	59
Iraq			4	4		8
Israel	1		1	4		6
Jordania				1		1
Corea del Norte				1		1
Kuwait			1			1
Líbano	2		3	3	1	9
Myanmar				2		2
Nepal	1		2	5		8
Pakistán	4		29	19		52
Siria	5		24	5		34
Sri Lanka			3	5		8
Tayikistán			3	2		5
Turkmenistán				1		1
Uzbekistán			1			1
Vietnam			5			5
<b>Desconocidos</b>		<b>1</b>	<b>8</b>	<b>2</b>		<b>11</b>
<b>Total</b>	<b>321</b>	<b>87</b>	<b>2.686</b>	<b>1.014</b>	<b>13</b>	<b>4.121</b>



### 32. Concesión del derecho de protección internacional en España y reconocimiento de la condición de refugiado por países de procedencia

País	Solicitantes
<b>Europa</b>	<b>12</b>
Bielorusia	5
Federación Rusa	7
<b>África</b>	<b>44</b>
Argelia	2
Burkina Faso	1
R.D.Congo	18
Costa de Marfil	1
Guinea Ecuatorial	9
Eritrea	2
Etiopía	1
Gambia	6
Liberia	1
Senegal	1
Sudán	1
Togo	1
<b>América</b>	<b>31</b>
Colombia	14
Cuba	4

País	Solicitantes
Haití	5
México	3
Venezuela	5
<b>Asia</b>	<b>63</b>
Afganistán	2
Armenia	2
Azerbaiyán	7
Bangladesh	4
Bhután	1
Irán	10
Iraq	14
Jordania	5
Pakistán	10
Siria	6
Sri Lanka	1
Vietnam	1
<b>Apátridas</b>	<b>1</b>
<b>Desconocidos</b>	<b>28</b>
<b>Total</b>	<b>179</b>





### 33. Concesión del derecho de protección internacional en España y reconocimiento de la condición de refugiado por sexo

País	Hombres	Mujeres
<b>Europa</b>	<b>7</b>	<b>5</b>
Bielorusia	3	2
Federación Rusa	4	3
<b>África</b>	<b>21</b>	<b>23</b>
Argelia	1	1
Burkina Faso		1
R.D.Congo	10	8
Costa de Marfil		1
Guinea Ecuatorial	3	6
Eritrea		2
Etiopía		1
Gambia	3	3
Liberia	1	
Senegal	1	
Sudán	1	
Togo	1	
<b>América</b>	<b>15</b>	<b>16</b>
Colombia	5	9
Cuba	3	1
Haití	3	2
México	1	2
Venezuela	3	2
<b>Asia</b>	<b>36</b>	<b>27</b>
Afganistán	1	1
Armenia	1	1
Azerbaiyán	3	4
Bangladesh	1	3
Bhután	1	
Irán	7	3
Iraq	9	5
Jordania	1	4
Pakistán	8	2
Siría	2	4
Sri Lanka	1	
Vietnam	1	
<b>Apátridas</b>	<b>1</b>	
<b>Desconocidos</b>	<b>16</b>	<b>12</b>
<b>Total</b>	<b>96</b>	<b>83</b>



### 34. Concesión del derecho de protección internacional en España y reconocimiento de la condición de refugiado por edades

País	0-13	14-17	18-34	35-64	>65	Total
<b>Europa</b>	<b>1</b>	<b>1</b>	<b>6</b>	<b>4</b>		<b>12</b>
Bielorusia	1		4			5
Federación Rusa		1	2	4		7
<b>África</b>	<b>21</b>	<b>2</b>	<b>8</b>	<b>12</b>	<b>1</b>	<b>44</b>
Argelia	1			1		2
Burkina Faso	1					1
R.D.Congo	7		3	8		18
Costa de Marfil			1			1
Guinea Ecuatorial	5	2	2			9
Eritrea	1		1			2
Etiopía					1	1
Gambia	4		1	1		6
Liberia	1					1
Senegal				1		1
Sudán	1					1
Togo				1		1
<b>América</b>	<b>10</b>	<b>5</b>	<b>4</b>	<b>10</b>	<b>2</b>	<b>31</b>
Colombia	3	3	3	5		14
Cuba				2	2	4
Haití	3	2				5
México	2		1			3
Venezuela	2			3		5
<b>Asia</b>	<b>12</b>	<b>5</b>	<b>31</b>	<b>13</b>	<b>2</b>	<b>63</b>
Afganistán		1	1			2
Armenia	1		1			2
Azerbaiyán	1	1	2	3		7
Bangladesh	2			2		4
Bhután				1		1
Irán	1		7	2		10
Iraq		3	6	3	2	14
Jordania	3		1	1		5
Pakistán			9	1		10
Siría	3		3			6
Sri Lanka			1			1
Vietnam	1					1
<b>Apátridas</b>				<b>1</b>		<b>1</b>
<b>Desconocidos</b>	<b>9</b>	<b>1</b>	<b>11</b>	<b>6</b>	<b>1</b>	<b>28</b>
<b>Total</b>	<b>53</b>	<b>14</b>	<b>60</b>	<b>46</b>	<b>6</b>	<b>179</b>



### 35. Concesión de protección subsidiaria por países de procedencia

País	Solicitantes	País	Solicitantes
<b>Europa</b>	<b>2</b>	<b>América</b>	<b>53</b>
Federación Rusa	2	Colombia	10
<b>África</b>	<b>47</b>	Cuba	42
Argelia	4	Perú	1
R.D. Congo	8	<b>Asia</b>	<b>53</b>
Costa de Marfil	26	Afganistán	5
Etiopía	1	Bangladesh	2
Marruecos	3	Iraq	22
Sierra Leona	1	Siría	1
Somalia	4	Sri Lanka	23
		<b>Desconocidos</b>	<b>7</b>
		<b>Total</b>	<b>162</b>

### 36. Concesión de protección subsidiaria por sexo

País	Hombres	Mujeres
<b>Europa</b>	<b>1</b>	<b>1</b>
Federación Rusa	1	1
<b>África</b>	<b>36</b>	<b>11</b>
Argelia	2	2
R.D. Congo	4	4
Costa de Marfil	26	
Etiopía	1	
Marruecos	1	2
Sierra Leona	1	
Somalia	1	3
<b>América</b>	<b>35</b>	<b>18</b>
Colombia	6	4
Cuba	29	13
Perú		1
<b>Asia</b>	<b>43</b>	<b>10</b>
Afganistán	5	
Bangladesh	2	
Iraq	14	8
Siría	1	
Sri Lanka	21	2
<b>Desconocidos</b>	<b>5</b>	<b>2</b>
<b>Total</b>	<b>120</b>	<b>42</b>

**37. Concesión de protección subsidiaria por edades**

País	0 13	14 17	18 34	35 64	>65	Total
<b>Europa</b>			1	1		2
Federación Rusa			1	1		2
<b>África</b>	7		30	9	1	47
Argelia	2			2		4
R.D. Congo	3		3	2		8
Costa de Marfil			25	1		26
Etiopía				1		1
Marruecos	2			1		3
Sierra Leona				1		1
Somalia			2	1	1	4
<b>América</b>	7	4	8	34		53
Colombia	4	1	2	3		10
Cuba	3	3	6	30		42
Perú				1		1
<b>Asia</b>	6		32	14	1	53
Afganistán			4	1		5
Bangladesh			2			2
Iraq	6		9	6	1	22
Sri Lanka			16	7		23
Siría			1			1
<b>Desconocidos</b>	1		5	1		7
<b>Total</b>	<b>21</b>	<b>4</b>	<b>76</b>	<b>59</b>	<b>2</b>	<b>162</b>



### 38. Concesión de autorizaciones de permanencia por razones humanitarias por países de procedencia

País	Solicitantes
<b>África</b>	<b>4</b>
Camerún	1
Marruecos	1
Nigeria	2
<b>América</b>	<b>1</b>
México	1
<b>Asia</b>	<b>3</b>
Afganistán	2
Pakistán	1
<b>Total</b>	<b>8</b>

### 39. Concesión de autorizaciones de permanencia por razones humanitarias por sexo

País	Hombres	Mujeres
<b>África</b>	<b>3</b>	<b>1</b>
Camerún	1	
Marruecos	1	
Nigeria	1	1
<b>América</b>		<b>1</b>
México		1
<b>Asia</b>	<b>3</b>	
Afganistán	2	
Pakistán		1
<b>Total</b>	<b>5</b>	<b>3</b>

### 40. Concesión de autorizaciones de permanencia por razones humanitarias por edades

País	0-13	14-17	18-34	35-64	>65	Total
<b>África</b>			<b>4</b>			<b>4</b>
Camerún			1			1
Marruecos			1			1
Nigeria			2			2
<b>América</b>			<b>1</b>			<b>1</b>
México			1			1
<b>Asia</b>			<b>2</b>	<b>1</b>		<b>3</b>
Afganistán			2			2
Pakistán				1		1
<b>Total</b>	<b>0</b>	<b>0</b>	<b>7</b>	<b>1</b>	<b>0</b>	<b>8</b>





## SISTEMA REVISORIO

### 41. Recursos contra resoluciones de asilo desestimadas por países de procedencia

País	Solicitantes
<b>Europa</b>	<b>70</b>
<i>EU (Unión Europea, EU 27)</i>	4
Bulgaria	1
Eslovaquia	3
<b>Europa Central y del Este</b>	<b>57</b>
Albania	1
Bielorrusia	2
Bosnia Herzegovina	1
Moldavia	9
Federación Rusa	36
Serbia	2
Ucrania	5
<b>Otras Europa</b>	<b>9</b>
Turquía	9
<b>África</b>	<b>945</b>
Argelia	66
Angola	1
Benín	1
Burkina Faso	2
Camerún	24
Chad	1
Congo	4
R.D.Congo	38
Costa de Marfil	91
Egipto	1
Guinea Ecuatorial	10
Eritrea	8
Etiopía	7
Gambia	17
Ghana	5
Guinea	21
Guinea Bissau	9
Kenya	5
Liberia	12
Mali	4
Mauritania	8
Marruecos	28
Níger	3
Nigeria	430
Ruanda	1
Senegal	8
Sierra Leona	21
Somalia	52
Sudán	54

País	Solicitantes
Tanzania	1
Togo	3
Túnez	2
Uganda	6
Zimbabwe	1
<b>América</b>	<b>524</b>
Argentina	1
Bolivia	9
Brasil	5
Chile	1
Colombia	469
Cuba	11
Dominicana Rep.	9
Ecuador	1
El Salvador	2
Guatemala	6
Haití	2
Perú	2
Venezuela	6
<b>Asia</b>	<b>144</b>
Afganistán	4
Armenia	32
Azerbaiyán	2
Bangladesh	22
Bhután	1
Georgia	5
India	8
Indonesia	1
Irán	14
Iraq	1
Israel	2
Jordania	1
Kirguiza	2
Líbano	4
Nepal	10
Pakistán	6
Siria	21
Sri Lanka	3
Vietnam	3
Yemen	2
<b>Apátridas</b>	<b>2</b>
<b>Desconocidos</b>	<b>1</b>
<b>Total</b>	<b>1.686</b>



## 42. Recursos contra resoluciones de asilo desestimadas por sexo

País	Hombres	Mujeres
<b>Europa</b>	<b>46</b>	<b>24</b>
<i>EU (Unión Europea, EU 27)</i>	1	3
Bulgaria		1
Eslovaquia	1	2
<i>Europa Central y del Este</i>	<b>36</b>	<b>21</b>
Albania		1
Bielorrusia	2	1
Bosnia Herzegovina	1	
Moldavia	6	3
Federación Rusa	21	15
Serbia	2	
Ucrania	4	1
<i>Otras Europa</i>	<b>9</b>	
Turquía	9	
<b>África</b>	<b>597</b>	<b>348</b>
Argelia	52	14
Angola	1	
Benín		1
Burkina Faso	2	
Camerún	19	5
Chad	1	
Congo	4	
R.D.Congo	29	9
Costa de Marfil	87	4
Egipto	1	
Guinea Ecuatorial	6	4
Eritrea	3	5
Etiopía	3	4
Gambia	15	2
Ghana	3	2
Guinea	20	1
Guinea Bissau	9	
Kenya	3	2
Liberia	11	1
Mali	4	
Mauritania	8	
Marruecos	24	4
Níger	2	1
Nigeria	193	237
Ruanda	1	
Senegal	7	1
Sierra Leona	15	6
Somalia	31	21
Sudán	33	21





## 42. Recursos contra resoluciones de asilo desestimadas por sexo (cont)

País	Hombres	Mujeres
Tanzania	1	
Togo	3	
Túnez	1	1
Uganda	4	2
Zimbabwe	1	
<b>América</b>	<b>297</b>	<b>227</b>
Argentina	1	
Bolivia	2	7
Brasil	3	2
Chile	1	
Colombia	267	202
Cuba	6	5
Dominicana Rep.	5	4
Ecuador		1
El Salvador	1	1
Guatemala	4	2
Haití	2	
Perú	1	1
Venezuela	4	2
<b>Asia</b>	<b>116</b>	<b>28</b>
Afganistán	4	
Armenia	21	11
Azerbaiyán	2	
Bangladesh	19	3
Bhután	1	
Georgia	3	2
India	8	
Indonesia	1	
Irán	12	2
Iraq	1	
Israel	1	1
Jordania	1	
Kirguiza	1	1
Líbano	4	
Nepal	7	3
Pakistán	6	
Siría	17	4
Sri Lanka	3	
Vietnam	3	
Yemen	1	1
<b>Apátridas</b>	<b>2</b>	
<b>Desconocidos</b>	<b>1</b>	
<b>Total</b>	<b>1.059</b>	<b>627</b>

**43. Recursos contra resoluciones de asilo desestimadas por edades**

País	0-13	14-17	18-34	35-64	>65	Total
<b>Europa</b>	<b>5</b>	<b>4</b>	<b>27</b>	<b>34</b>		<b>70</b>
<i>EU (Unión Europea, EU 27)</i>	1		2	1		4
Bulgaria			1			1
Eslovaquia	1		1	1		3
<i>Europa Central y del Este</i>	4	4	19	30		57
Albania			1			1
Bielorrusia			3			3
Bosnia Herzegovina			1			1
Moldavia	1	2	2	4		9
Federación Rusa	2	2	12	20		36
Serbia				2		2
Ucrania	1			4		5
<i>Otras Europa</i>			6	3		9
Turquía			6	3		9
<b>África</b>	<b>16</b>	<b>9</b>	<b>822</b>	<b>97</b>	<b>1</b>	<b>945</b>
Argelia	4		46	16		66
Angola			1			1
Benín			1			1
Burkina Faso			2			2
Camerún			22	2		24
Chad			1			1
Congo			4			4
R.D.Congo	1	2	27	8		38
Costa de Marfil		1	77	13		91
Egipto				1		1
Guinea Ecuatorial		1	8	1		10
Eritrea			8			8
Etiopía			4	3		7
Gambia			13	4		17
Ghana			5			5
Guinea			20	1		21
Guinea Bissau			6	3		9
Kenya			5			5
Liberia			10	2		12
Mali			4			4
Mauritania			5	3		8
Marruecos	1		21	6		28
Níger	1		2			3
Nigeria	9	3	389	29		430
Ruanda			1			1
Senegal			8			8
Sierra Leona		1	19	1		21
Somalia			51		1	52
Sudán		1	50	3		54



### 43. Recursos contra resoluciones de asilo desestimadas por edades (cont)

País	0-13	14-17	18-34	35-64	>65	Total
Tanzania			1			1
Togo			3			3
Túnez			1	1		2
Uganda			6			6
Zimbabwe			1			1
<b>América</b>	<b>98</b>	<b>33</b>	<b>204</b>	<b>187</b>	<b>2</b>	<b>524</b>
Argentina			1			1
Bolivia	1	1	2	5		9
Brasil			2	3		5
Chile			1			1
Colombia	95	30	179	163	2	469
Cuba		1	4	6		11
Dominicana Rep.			6	3		9
Ecuador			1			1
El Salvador			2			2
Guatemala	2		2	2		6
Haití			2			2
Perú			2			2
Venezuela		1		5		6
<b>Asia</b>	<b>11</b>	<b>4</b>	<b>91</b>	<b>37</b>	<b>1</b>	<b>144</b>
Afganistán			4			4
Armenia	7	1	14	10		32
Azerbaiyán			1	1		2
Bangladesh		2	16	4		22
Bhután			1			1
Georgia				5		5
India			7	1		8
Indonesia			1			1
Irán	1		6	7		14
Iraq			1			1
Israel		1	1			2
Jordania				1		1
Kirguiza	1			1		2
Líbano			3	1		4
Nepal			7	3		10
Pakistán			5	1		6
Siria	2		18	1		21
Sri Lanka			2	1		3
Vietnam			3			3
Yemen			1		1	2
<b>Apátridas</b>			<b>2</b>			<b>2</b>
<b>Desconocidos</b>			<b>1</b>			<b>1</b>
<b>Total</b>	<b>130</b>	<b>50</b>	<b>1.147</b>	<b>355</b>	<b>4</b>	<b>1.686</b>



#### 44. Recursos contra resoluciones de asilo estimadas: reconocimiento de la condición de refugiado por países de procedencia

País	Solicitantes
<b>Europa</b>	<b>2</b>
Turquía	2
<b>África</b>	<b>4</b>
Guinea Ecuatorial	3
Nigeria	1
<b>América</b>	<b>16</b>
Colombia	14

País	Solicitantes
Cuba	1
Venezuela	1
<b>Asia</b>	<b>1</b>
Irán	1
<b>Total</b>	<b>23</b>

#### 45. Recursos contra resoluciones de asilo estimadas: reconocimiento de la condición de refugiado por sexo

País	Hombres	Mujeres
<b>Europa</b>	<b>2</b>	
Turquía	2	
<b>África</b>	<b>3</b>	<b>1</b>
Guinea Ecuatorial	3	
Nigeria		1
<b>América</b>	<b>6</b>	<b>10</b>
Colombia	5	9
Cuba	1	
Venezuela		1
<b>Asia</b>	<b>1</b>	
Irán	1	
<b>Total</b>	<b>12</b>	<b>11</b>

#### 46. Recursos contra resoluciones de asilo estimadas: reconocimiento de la condición de refugiado por edades

País	0-13	14-17	18-34	35-64	>65	Total
<b>Europa</b>			<b>1</b>	<b>1</b>		<b>2</b>
Turquía			1	1		2
<b>África</b>			<b>2</b>	<b>2</b>		<b>4</b>
Guinea Ecuatorial			1	2		3
Nigeria			1			1
<b>América</b>	<b>5</b>	<b>2</b>	<b>4</b>	<b>5</b>		<b>16</b>
Colombia	5	2	3	4		14
Cuba				1		1
Venezuela			1			1
<b>Asia</b>			<b>1</b>			<b>1</b>
Irán			1			1
<b>Total</b>	<b>5</b>	<b>2</b>	<b>8</b>	<b>8</b>		<b>23</b>



#### 47. Recursos contra resoluciones de asilo estimadas: concesiones de protección subsidiaria por países de procedencia

País	Solicitantes
<b>África</b>	<b>5</b>
Costa de Marfil	1
Guinea Ecuatorial	1
Eritrea	1
Sierra Leona	1
Togo	1

País	Solicitantes
<b>América</b>	<b>2</b>
Colombia	1
Cuba	1
<b>Total</b>	<b>7</b>

#### 48. Recursos contra resoluciones de asilo estimadas: concesiones de protección subsidiaria por sexo

País	Hombres	Mujeres
<b>África</b>	<b>4</b>	<b>1</b>
Costa de Marfil	1	
Guinea Ecuatorial	1	
Eritrea		1
Sierra Leona	1	
Togo	1	
<b>América</b>	<b>2</b>	
Colombia	1	
Cuba	1	
<b>Total</b>	<b>6</b>	<b>1</b>

#### 49. Recursos contra resoluciones de asilo estimadas: concesiones de protección subsidiaria por edades

País	0-13	14-17	18-34	35-64	>65	Total
<b>África</b>			<b>4</b>	<b>1</b>		<b>5</b>
Costa de Marfil			1			1
Guinea Ecuatorial				1		1
Eritrea			1			1
Sierra Leona			1			1
Togo			1			1
<b>América</b>				<b>2</b>		<b>2</b>
Colombia				1		1
Cuba				1		1
<b>Total</b>			<b>4</b>	<b>3</b>		<b>7</b>

**IV APLICACIÓN DEL REGLAMENTO DE DUBLÍN****50. Requerimientos dirigidos a España por otros Estados parte para la toma a cargo y readmisión de solicitantes de protección internacional**

País	Peticionarios	% s/total	Eurodac*	% s/país	% s/total
Francia	304	21,51%	250	82,24%	25,59%
Suiza	295	20,88%	210	71,19%	21,49%
Alemania	162	11,46%	89	54,94%	9,11%
Noruega	117	8,28%	84	71,79%	8,60%
Bélgica	103	7,29%	69	66,99%	7,06%
Suecia	103	7,29%	39	37,86%	3,99%
Países Bajos	96	6,79%	84	87,50%	8,60%
Austria	85	6,02%	47	55,29%	4,81%
Finlandia	41	2,90%	21	51,22%	2,15%
Italia	36	2,55%	34	94,44%	3,48%
Portugal	15	1,06%	13	86,67%	1,33%
Dinamarca	14	0,99%	11	78,57%	1,13%
Reino Unido	13	0,92%	10	76,92%	1,02%
Irlanda	10	0,71%	9	90,00%	0,92%
Luxemburgo	4	0,28%	3	75,00%	0,31%
Polonia	3	0,21%	2	66,67%	0,20%
Rumanía	3	0,21%	0	0,00%	0,00%
Rep. Eslovaca	3	0,21%	1	33,33%	0,10%
Rep. Checa	2	0,14%	0	0,00%	0,00%
Eslovenia	2	0,14%	0	0,00%	0,00%
Lituania	1	0,07%	1	100,00%	0,10%
Hungría	1	0,07%	0	0,00%	0,00%
<b>Total</b>	<b>1.413</b>	<b>100,00%</b>	<b>977</b>		<b>100,00%</b>

**51. Respuestas a los requerimientos dirigidos a España por otros Estados parte para la toma a cargo y readmisión de solicitantes de protección internacional**

País	Aceptadas	Denegadas	Traslados
Francia	244	59	60
Suiza	228	65	101
Alemania	100	58	43
Noruega	99	17	34
Bélgica	82	21	54
Suecia	66	37	29
Países Bajos	84	9	46
Austria	49	35	25
Finlandia	26	15	12
Italia	23	12	2
Portugal	8	7	4
Dinamarca	12	1	8
Reino Unido	12	1	7
Irlanda	9	1	2
Luxemburgo	4		
Polonia	2	1	1
Rumanía	3		1
Rep. Eslovaca	2	1	
Rep. Checa		2	
Eslovenia	1	1	
Lituania	1		
Hungría		1	
<b>Total</b>	<b>1.055</b>	<b>344</b>	<b>429</b>



## 52. Requerimientos efectuados por España a otros Estados parte para la toma a cargo y readmisión de solicitantes de protección internacional

País	Peticionarios	% s/total	Eurodac*	% s/país	% s/total
Italia	83	40,10%	72	86,75%	47,37%
Grecia	39	18,84%	33	84,62%	21,71%
Francia	26	12,56%	13	50,00%	8,55%
Alemania	11	5,31%	4	36,36%	2,63%
Países Bajos	9	4,35%	5	55,56%	3,29%
Austria	6	2,90%	6	100,00%	3,95%
Polonia	6	2,90%	1	16,67%	0,66%
Bélgica	5	2,42%	2	40,00%	1,32%
Rep. Checa	3	1,45%	3	100,00%	1,97%
Malta	3	1,45%	3	100,00%	1,97%
Portugal	3	1,45%	1	33,33%	0,66%
Reino Unido	3	1,45%	1	33,33%	0,66%
Irlanda	2	0,97%	2	100,00%	1,32%
Letonia	2	0,97%	0	0,00%	0,00%
Luxemburgo	2	0,97%	2	100,00%	1,32%
Noruega	2	0,97%	2	100,00%	1,32%
Rep. Eslovaca	1	0,48%	1	100,00%	0,66%
Suecia	1	0,48%	1	100,00%	0,66%
<b>Total</b>	<b>207</b>	<b>100,00%</b>	<b>152</b>		<b>100,00%</b>

## 53. Respuestas a los requerimientos efectuados por España a otros Estados parte para la toma a cargo y readmisión de solicitantes de protección internacional

País	Aceptadas	Denegadas	Traslados
Italia	77	5	3
Grecia	35	2	1
Francia	19	6	5
Alemania	9	2	3
Países Bajos	5	3	
Austria	3	3	
Polonia	5	1	
Bélgica	5		1
Rep. Checa	3		
Malta	3		1
Portugal	1	1	
Reino Unido	1	2	
Irlanda	1	1	
Letonia	2		
Luxemburgo	1	1	
Noruega	2		
Rep. Eslovaca		1	
Suecia	1		
<b>Total</b>	<b>173</b>	<b>28</b>	<b>14</b>



#### 54. Peticiones de información (consultas) dirigidas a España por otros Estados parte

País	Aceptadas
Noruega	110
Suecia	72
Austria	71
Suiza	49
Finlandia	31
Francia	13
Países Bajos	12
Dinamarca	7
Bélgica	7
Irlanda	5
Alemania	5
Rep. Checa	2
Reino Unido	2
Italia	2
Rumanía	1
Rep. Eslovaca	1
Polonia	1
Islandia	1
<b>Total</b>	<b>392</b>

#### 55. Peticiones de información (consultas) dirigidas por España a otros Estados parte

País	Aceptadas
Francia	8
Italia	8
Reino Unido	5
Alemania	3
Bélgica	1
Rep. Checa	1
Luxemburgo	1
Países Bajos	1
<b>Total</b>	<b>28</b>





## V APÁTRIDAS

### 56. Evolución de los solicitantes del estatuto de apátrida 2001 - 2009

Año	Solicitantes
2001	30
2002	71
2003	98
2004	107
2005	46
2006	34
2007	26
2008	832
2009	51
<b>Total</b>	<b>1.295</b>

### 57. Evolución de las resoluciones del estatuto de apátrida 2001-2009

Resolución	Afectados
<b>Año 2002</b>	
Archivo	2
Desfavorable	18
Favorable	2
<b>Total</b>	<b>22</b>
<b>Año 2003</b>	
Archivo	2
Desfavorable	90
Desistido y Apartado	3
Favorable	10
<b>Total</b>	<b>105</b>
<b>Año 2004</b>	
Archivo	4
Desfavorable	138
Desistido y Apartado	1
Favorable	4
<b>Total</b>	<b>147</b>
<b>Año 2005</b>	
Archivo	1
Desfavorable	24
Desistido y Apartado	1
Favorable	4
<b>Total</b>	<b>30</b>

Resolución	Afectados
<b>Año 2006</b>	
Desfavorable	43
Favorable	3
<b>Total</b>	<b>46</b>
<b>Año 2007</b>	
Desfavorable	16
Favorable	3
<b>Total</b>	<b>19</b>
<b>Año 2008</b>	
Archivo	2
Desfavorable	510
<b>Total</b>	<b>512</b>
<b>Año 2009</b>	
Desfavorable	56
Desistido y Apartado	6
Favorable	2
<b>Total</b>	<b>64</b>



GOBIERNO  
DE ESPAÑA

MINISTERIO  
DEL INTERIOR

SECRETARÍA  
GENERAL TÉCNICA